



ОБИКС
19 лет с Вами!

ОТЧЁТ № 551-23581/2024-О

**об оценке справедливой стоимости прав собственности на ценную бумагу:
акция обыкновенная ПАО «НоваБев Групп» ISIN RU000A1095U8,
регистрационный номер 1-01-55052-Е-004D, в количестве 1 шт., место
хранения: НРД**


Заказчик: Общество с ограниченной
ответственностью «УПРАВЛЯЮЩАЯ КОМПАНИЯ
«ОТКРЫТИЕ»

Исполнитель: ООО «ОБИКС»

Основание для оценки:
Договор № 551-23581/2024-О от 21.02.2024 г.

Дата оценки: 20 августа 2024 г.

Дата составления отчета:
21 августа 2024 г.



МОСКВА 2024

В соответствии с Договором № 551-23581/2024-О от 21.02.2024 г., заключённым между ООО «Управляющая компания «ОТКРЫТИЕ» (Заказчиком), и ООО «ОБИКС» (Исполнителем), Оценщик Исполнителя провел оценку справедливой стоимости прав собственности на ценную бумагу: акция обыкновенная ПАО «НоваБев Групп» ISIN RU000A1095U8, регистрационный номер 1-01-55052-E-004D, в количестве 1 шт., место хранения: НРД.

Оценка произведена по состоянию на 20 августа 2024 г., после получения исходных данных, ознакомления с правовой, финансовой, технической документацией и информацией, которая использовалась при расчёте справедливой стоимости объекта оценки. Цель оценки: определение стоимости чистых активов для целей составления отчетности паевых инвестиционных фондов под управлением Общество с ограниченной ответственностью «Управляющая компания «ОТКРЫТИЕ», в соответствии с положениями статьи 37 Федерального закона №156-ФЗ «Об инвестиционных фондах», с учетом требований Указания Банка России от 25.08.2015 N 3758-У «Об определении стоимости чистых активов инвестиционных фондов, в том числе о порядке расчета среднегодовой стоимости чистых активов паевого инвестиционного фонда и чистых активов акционерного инвестиционного фонда, расчетной стоимости инвестиционных паев паевых инвестиционных фондов, стоимости имущества, переданного в оплату инвестиционных паев».

Оценка выполнена в соответствии с требованиями Федерального Закона «Об оценочной деятельности в РФ» от 29.07.98 г. № 135-ФЗ (в действующей редакции), «Стандартами оценки, обязательными к применению субъектами оценочной деятельности», утвержденными Министерством экономического развития и торговли Российской Федерации: ФСО I, ФСО II, ФСО III, ФСО IV, ФСО V, ФСО VI, ФСО 8, МСФО 13, а также в соответствии со Стандартами и правилами оценочной деятельности АРМО. Обращаю внимание, что это письмо не является Отчётом об оценке, а только предваряет Отчёт, приведённый далее.

В результате проведенного исследования, на основании полученной информации, сделанных обобщений и специальных допущений, по состоянию на 20 августа 2024 г.

итоговая величина справедливой стоимости прав собственности на ценную бумагу: акция обыкновенная ПАО «НоваБев Групп» ISIN RU000A1095U8, регистрационный номер 1-01-55052-E-004D, в количестве 1 шт., место хранения: НРД составляет:

581,63 (Пятьсот восемьдесят один) рубль 63 копейки

Оценщик: 1 категории

Генеральный директор

21 августа 2024 г.


Слесарева Н.П.

Слуцкий Д.Е.


СОДЕРЖАНИЕ

1. ВВЕДЕНИЕ	4
1.1. Задание на оценку	4
1.2. Сведения о Заказчике оценки и об Оценщике	7
1.3. Принятые при проведении оценки объекта оценки допущения и ограничения оценки в соответствии с пунктами 6 и 8 Федерального стандарта оценки «Процесс оценки (ФСО III)», утвержденного приказом Минэкономразвития России от 14 апреля 2022 г, № 200, в том числе не отраженные в задании на оценку	8
1.4. Применяемые стандарты оценочной деятельности	9
1.5. Анализ достаточности и достоверности информации	10
2. СОДЕРЖАНИЕ И ОБЪЕМ РАБОТ ДЛЯ ПРОВЕДЕНИЯ ОЦЕНКИ	12
3. ОПИСАНИЕ ОБЪЕКТА ОЦЕНКИ С ПРИВЕДЕНИЕМ ССЫЛОК НА ДОКУМЕНТЫ, УСТАНОВЛИВАЮЩИЕ КОЛИЧЕСТВЕННЫЕ И КАЧЕСТВЕННЫЕ ХАРАКТЕРИСТИКИ ОБЪЕКТА ОЦЕНКИ	13
4. АНАЛИЗ РЫНКА ОБЪЕКТА ОЦЕНКИ, А ТАКЖЕ АНАЛИЗ ДРУГИХ ВНЕШНИХ ФАКТОРОВ, НЕ ОТНОСЯЩИХСЯ НЕПОСРЕДСТВЕННО К ОБЪЕКТУ ОЦЕНКИ, НО ВЛИЯЮЩИХ НА ЕГО СТОИМОСТЬ	15
4.1. Анализ влияния общей политической и социально-экономической обстановки в стране	15
4.2. Анализ состояния и перспектив развития отрасли, в которой функционируют организация, ведущая бизнес 19	
5. ОПИСАНИЕ ПРОЦЕССА ОЦЕНКИ ОБЪЕКТА ОЦЕНКИ В ЧАСТИ ПРИМЕНЕНИЯ ДОХОДНОГО, ЗАТРАТНОГО И СРАВНИТЕЛЬНОГО ПОДХОДОВ К ОЦЕНКЕ	23
6. ОЦЕНКА СПРАВЕДЛИВОЙ СТОИМОСТИ ОБЪЕКТОВ ОЦЕНКИ	30
6.1. Выбор используемых подходов и методов оценки	30
6.2. Расчет справедливой стоимости объектов оценки	32
7. ОПИСАНИЕ ПРОЦЕДУРЫ СОГЛАСОВАНИЯ РЕЗУЛЬТАТОВ ОЦЕНКИ И ВЫВОДЫ, ПОЛУЧЕННЫЕ НА ОСНОВАНИИ ПРОВЕДЕННЫХ РАСЧЕТОВ ПО РАЗЛИЧНЫМ ПОДХОДАМ	35
8. ПЕРЕЧЕНЬ ИСПОЛЬЗОВАННЫХ ПРИ ПРОВЕДЕНИИ ОЦЕНКИ ДАННЫХ	36
8.1. Перечень методической литературы	36
8.2. Информационно-аналитические материалы	36
9. СПИСОК ИСПОЛЬЗУЕМЫХ ТЕРМИНОВ.....	37
ПРИЛОЖЕНИЕ №1. Копии документов, используемых при проведении оценки	39
ПРИЛОЖЕНИЕ №2. Копии документов оценщика	64
ПРИЛОЖЕНИЕ №2. Копии документов, дающие право на проведение оценки	62

1. ВВЕДЕНИЕ

1.1. ЗАДАНИЕ НА ОЦЕНКУ

Данный раздел отчёта об оценке составлен в соответствии с Договором № 551-23581/2024-О от 21.02.2024 г. и представленными Заказчиком документами.

Объект оценки	право собственности на ценную бумагу: акция обыкновенная ПАО «НоваБев Групп» ISIN RU000A1095U8, регистрационный номер 1-01-55052-E-004D, в количестве 1 шт., место хранения: НРД
Имущественные права на объект оценки	Право общей долевой собственности
Обременения(ограничения)	Доверительное управление
Права, учитываемые при оценке Обременения (ограничения)	Право собственности Не зарегистрированы
Цель оценки	определение стоимости чистых активов для целей составления отчетности паевых инвестиционных фондов под управлением Общество с ограниченной ответственностью «Управляющая компания «ОТКРЫТИЕ», в соответствии с положениями статьи 37 Федерального закона №156-ФЗ «Об инвестиционных фондах», с учетом требований Указания Банка России от 25.08.2015 N 3758-У «Об определении стоимости чистых активов инвестиционных фондов, в том числе о порядке расчета среднегодовой стоимости чистых активов паевого инвестиционного фонда и чистых активов акционерного инвестиционного фонда, расчетной стоимости инвестиционных паев паевых инвестиционных фондов, стоимости имущества, переданного в оплату инвестиционных паев»
Вид стоимости	Справедливая стоимость в соответствии с Международным стандартом финансовой отчетности (IFRS) 13 «Оценка справедливой стоимости».
Предпосылки стоимости	<p>Вид стоимости - справедливая стоимость в соответствии с Международным стандартом финансовой отчетности (IFRS) 13 «Оценка справедливой стоимости».</p> <p>Указанный стандарт определяет понятие «справедливая стоимость» как цену, которая была бы получена при продаже актива или уплачена при передаче обязательства в ходе обычной сделки между участниками рынка на дату оценки (п. 9 МСФО (IFRS) 13).</p> <p>Стоимость определяется без учета налогов, которые уплачиваются в соответствии с законодательством Российской Федерации или иностранного государства при приобретении и реализации указанных активов.</p> <p>Предпосылки стоимости:</p> <ul style="list-style-type: none"> ➤ предполагается сделка с объектом оценки; ➤ участники сделки или пользователи объекта являются неопределенными лицами (гипотетические участники); ➤ дата оценки – 20 августа 2024 г.; ➤ предполагаемое использование объекта – наиболее эффективное использование. Для целей настоящей

	<p>оценки под наиболее эффективным использованием понимается текущее использование объекта оценки (п. 6 ФСО II, п. 17 ФСО II, п. 29 МСФО (IFRS) 13;</p> <p>➤ характер сделки - добровольная сделка в типичных условиях.</p> <p>Основания для установления предпосылок: вид стоимости «справедливая» подлежит определению в соответствии с целями оценки (Указание Центрального Банка Российской Федерации N 3758-У от 25 августа 2015 года).</p>
Специальные допущения	Иные существенные допущения - при оценке объекта оценки учитывается право собственности на объект оценки, скидки на фактическое право общей долевой собственности и доверительное управление не вводятся.
Необходимость привлечения внешних организаций и квалифицированных отраслевых специалистов	Не привлекались
Дата оценки	20 августа 2024 г.
Срок проведения оценки	21 августа 2024 г.
Ограничения оценки	<ul style="list-style-type: none"> ✓ Мнение Оценщика относительно справедливой стоимости объекта действительно только на дату оценки, указанную в данном отчете, и лишь для целей и функций, указанных в данном отчете. Оценщик не принимает на себя никакой ответственности за изменение политических, экономических, юридических и иных факторов, которые могут возникнуть после этой даты и повлиять на рыночную ситуацию, и, как следствие, на стоимость объекта. ✓ Справедливая стоимость ценной бумаги округлена до двух знаков после запятой. ✓ отчет достоверен лишь в полном объеме и лишь в указанных в нем целях; ✓ заключение о стоимости, содержащееся в отчете, базируется на данных о сложившейся ситуации на дату проведения оценки. Однако, эти предположения могут измениться с течением времени; ✓ от оценщика не требуется появляться в суде или свидетельствовать иным способом по поводу произведенной оценки, иначе как по официальному вызову суда; ✓ объект оценки не обладает какими-либо скрытыми факторами, кроме оговоренных в настоящем отчете, которые могут повлиять на его стоимость; ✓ отчет содержит профессиональное мнение оценщика относительно оцениваемой стоимости объекта оценки и не является гарантией того, что объект оценки будет продан на свободном рынке по цене, указанной в данном отчете; ✓ все расчеты в рамках отчета проводятся с использованием встроенных средств программы Excel из пакета Microsoft Office. Результаты расчетов приведены в удобной для восприятия форме (используется округления).
Ограничения на использование,	✓ Отчет об оценке может быть использован заказчиком только

<p>распространение и публикацию отчета об оценке объекта оценки.</p>	<p>для расчета стоимости чистых активов для целей составления отчетности паевых инвестиционных фондов под управлением Общество с ограниченной ответственностью «Управляющая компания «ОТКРЫТИЕ». Использование результатов оценки для проведения сделок не предполагается.</p> <ul style="list-style-type: none"> ✓ Для указанных целей отчет об оценке может быть использован в течение шести месяцев с даты оценки. ✓ Ни заказчик, ни оценочная компания, ни оценщик не могут использовать отчет иначе, чем это предусмотрено настоящим Дополнительным соглашением. Отчет или какая-либо его часть не могут быть предоставлены заказчиком для использования в целях рекламы, для мероприятий по связям с общественностью без предварительного письменного согласования с оценочной компанией.
<p>Форма составления отчета об оценке</p>	<p>Отчет составляется в форме документа на бумажном носителе, либо в форме электронного документа (файла) в формате pdf, подписанного усиленной квалифицированной электронной подписью оценщика, подготовившего отчет об оценке, и усиленной квалифицированной электронной подписью единоличного исполнительного органа оценочной компании. В случае передачи заказчику отчета об оценке в форме документа на бумажном носителе отчет об оценке предоставляется также в форме электронного документа (файла) в формате.pdf.</p>
<p>Форма представления итоговой стоимости</p>	<p>Результат оценки (итоговая стоимость объекта оценки) должен быть представлен:</p> <ul style="list-style-type: none"> ✓ в виде числа (являться результатом математического округления); ✓ валюта – рубль Российской Федерации
<p>Специфические требования к отчету об оценке.</p>	<ul style="list-style-type: none"> ✓ Отчет об оценке должен быть составлен оценщиком, в отношении которого со стороны саморегулируемых организаций оценщиков не применялись в течение двух лет в количестве двух и более раз меры дисциплинарного воздействия, не имеется неснятых или непогашенных мер дисциплинарного воздействия, предусмотренных Федеральным законом от 29 июля 1998 г. N 135-ФЗ «Об оценочной деятельности в Российской Федерации», а также внутренними документами саморегулируемых организаций оценщиков, и стаж осуществления оценочной деятельности которого составляет не менее трех лет на дату оценки, наличие у оценщика непрерывного членства в саморегулируемой организации оценщиков в течение двух лет на дату оценки.
<p>Оценка проводится в соответствии</p>	<ul style="list-style-type: none"> ✓ с Федеральным законом от 29 июля 1998 г. N 135-ФЗ «Об оценочной деятельности в Российской Федерации» (последняя действующая редакция); ✓ с Федеральным законом от 29 ноября 2001 г. № 156-ФЗ «Об инвестиционных фондах» (последняя действующая редакция).

<p>Требования к содержанию Отчета об оценке</p>	<p>Оценка проводится в соответствии с Федеральным законом от 29 июля 1998 г. N 135-ФЗ «Об оценочной деятельности в Российской Федерации»</p> <p>Отчет об оценке - письменный документ, отвечающий требованиям ст. 11 Федерального закона № 135-ФЗ от 29.07.1998 «Об оценочной деятельности в Российской Федерации», Федерального закона № 315-ФЗ от 01.12.2007 и Федеральных стандартов оценки, утвержденных Приказами Минэкономразвития России:</p> <p>ФСО I «Структура федеральных стандартов оценки и основные понятия, используемые в федеральных стандартах оценки», утвержден Приказом Минэкономразвития РФ от 14 апреля 2022 г. №200;</p> <p>ФСО II «Виды стоимости», утвержден Приказом Минэкономразвития РФ от 14 апреля 2022 г. №200;</p> <p>ФСО III «Процесс оценки», утвержден Приказом Минэкономразвития РФ от 14 апреля 2022 г. №200;</p> <p>ФСО IV «Задание на оценку», утвержден Приказом Минэкономразвития РФ от 14 апреля 2022 г. №200;</p> <p>ФСО V «Подходы и методы оценки», утвержден Приказом Минэкономразвития РФ от 14 апреля 2022 г. №200;</p> <p>ФСО VI «Отчет об оценке», утвержден Приказом Минэкономразвития РФ от 14 апреля 2022 г. №200;</p> <p>ФСО N 8 «Оценка бизнеса», утвержден Приказом Минэкономразвития РФ от 1 июня 2015 г. N 326;</p> <p>А также с учетом требований к отчету об оценке рыночной стоимости бизнеса - СТО АРМО 4.01-2008, утвержденным Решением Президиума НП «АРМО» от 16.01.2008</p>
--	--

1.2. СВЕДЕНИЯ О ЗАКАЗЧИКЕ ОЦЕНКИ И ОБ ОЦЕНЩИКЕ

<p>Сведения о Заказчике</p>	<p>ООО УК «ОТКРЫТИЕ» Юридический адрес: 115114, город Москва, улица Кожевническая, дом 14, строение 5 Банковские реквизиты: р/с 40701810473000000519 Филиал Центральный ПАО Банка «ФК Открытие» к/с 30101810945250000297 БИК 044525297ИНН 7705394773 КПП 772501001 ОГРН: 102773907261</p>
<p>Сведения об оценщике</p>	<p>Фамилия, имя, отчество: Слесарева Надежда Петровна; Информация о членстве в саморегулируемой организации оценщиков: Член Некоммерческого партнерства «Саморегулируемая организация ассоциации российских магистров оценки»; Номер свидетельства: № 3336-21 от 22 июня 2021 г.;</p> <p>Краткое наименование: НП «АРМО» Адрес: ул. 1-я Ямского поля д.1, стр.1, SLAVA, здание А4, 2 этаж, офис 209, Москва, 125040 (м. Белорусская) Местонахождение оценщика: 125212, г. Москва, ул. Адмирала Макарова, д. 8, стр.1; Почтовый адрес: info@obiks.ru Телефон: 8 (495) 380-11-38;</p> <p>Организационно-правовая форма юридического лица (Исполнителя): Общество с ограниченной ответственностью; Полное наименование юридического лица: Общество с ограниченной ответственностью «Оценка Бизнеса и Консалтинг» («ОБИКС»); ОГРН юридического лица: 1057746429696, Дата присвоения ОГРН: 15 марта 2005 г.;</p> <p>Место нахождения юридического лица: 125212, г. Москва, ул. Адмирала Макарова, д. 8, стр. 1; Гражданская (профессиональная) ответственность застрахована в страховой</p>

	<p>компании ПАО СК «Росгосстрах», полис 79/2024/СП134/765 на сумму 30 000 000 (Тридцать миллионов) рублей, срок действия договора с 21 марта 2024 г. по 20 марта 2025 г.</p> <p>Основание для проведения оценки: Трудовой договор № 51-2016 от 08 февраля 2016 г.</p> <p>Квалификационный аттестат «Оценка бизнеса» 036726-3 № 005495 от 15 мая 2024 г.</p> <p>ООО «ОБИКС» в лице Генерального директора Слуцкого Даниила Евгеньевича. Юридический адрес: 125212, г. Москва, ул. Адмирала Макарова, д.8, стр.1. Почтовый адрес: 125212, г. Москва, ул. Адмирала Макарова, д.8, стр.1. ИНН 7732504030 ОГРН 1057746429696, дата присвоения 15 марта 2005 г. телефон (495) 380-11-38, (495) 411-22-14 Ответственность юридического лица: Страховой полис № 112/2024/СП134/765 от 20.03.2024 г., выдан ПАО СК «Росгосстрах», страховая сумма: 500 050 000 рублей, срок действия: с 04.04.2024 г. по 03.04.2025 г.</p>
<p>Сведения о независимости юридического лица, с которым Оценщик заключил трудовой договор, и Оценщика</p>	<p>Условия независимости юридического лица, с которым Оценщик заключил трудовой договор, и Оценщика выполнены:</p> <ul style="list-style-type: none"> • Оценщик не является учредителем, собственником, акционером, должностным лицом или работником Заказчика, лицом, имеющим имущественный интерес в Объекте оценки, и не состоит с указанными лицами в близком родстве или свойстве; • в отношении Объекта оценки Оценщик не имеет вещные или обязательственные права вне договора; • юридическое лицо, с которым Оценщик заключил трудовой договор, не имеет имущественный интерес в Объекте оценки и (или) не является аффилированным лицом Заказчика; • Оценщик и юридическое лицо, с которым Оценщик заключил трудовой договор, не является участником (членом) или кредитором Заказчика, как и Заказчик не является кредитором или страховщиком Оценщика и юридического лица, с которым Оценщик заключил трудовой договор; • вмешательства Заказчика либо иных заинтересованных лиц в деятельность Оценщика и юридического лица, с которым Оценщик заключил трудовой договор, негативно влияющие на достоверность результата проведения оценки Объекта оценки, отсутствуют; • размер денежного вознаграждения за проведение оценки Объекта оценки не зависит от итоговой величины стоимости Объекта оценки (в том числе размер оплаты Оценщику за проведение оценки Объекта оценки).
<p>Информация обо всех привлекаемых к проведению оценке организаций и специалистов:</p>	<p>Не привлекались</p>

1.3. ПРИНЯТЫЕ ПРИ ПРОВЕДЕНИИ ОЦЕНКИ ОБЪЕКТА ОЦЕНКИ ДОПУЩЕНИЯ И ОГРАНИЧЕНИЯ ОЦЕНКИ В СООТВЕТСТВИИ С ПУНКТАМИ 6 И 8 ФЕДЕРАЛЬНОГО СТАНДАРТА ОЦЕНКИ «ПРОЦЕСС ОЦЕНКИ (ФСО III)», УТВЕРЖДЕННОГО ПРИКАЗОМ МИНЭКОНОМРАЗВИТИЯ РОССИИ ОТ 14 АПРЕЛЯ 2022 Г., № 200, В ТОМ ЧИСЛЕ НЕ ОТРАЖЕННЫЕ В ЗАДАНИИ НА ОЦЕНКУ

- ✓ Мнение Оценщика относительно справедливой стоимости объекта действительно только на дату оценки, указанную в данном отчете, и лишь для целей и функций, указанных в данном отчете. Оценщик не принимает на себя никакой ответственности за изменение политических,

экономических, юридических и иных факторов, которые могут возникнуть после этой даты и повлиять на рыночную ситуацию, и, как следствие, на стоимость объекта.

- ✓ Справедливая стоимость ценной бумаги округлена до двух знаков после запятой.
- ✓ Отчет достоверен лишь в полном объеме и лишь в указанных в нем целях;
- ✓ заключение о стоимости, содержащееся в отчете, базируется на данных о сложившейся ситуации на дату проведения оценки. Однако, эти предположения могут измениться с течением времени;
- ✓ от оценщика не требуется появляться в суде или свидетельствовать иным способом по поводу произведенной оценки, иначе как по официальному вызову суда;
- ✓ отчет содержит профессиональное мнение оценщика относительно оцениваемой стоимости объекта оценки и не является гарантией того, что объект оценки будет продан на свободном рынке по цене, указанной в данном отчете;
- ✓ все расчеты в рамках отчета проводятся с использованием встроенных средств программы Excel из пакета Microsoft Office. Результаты расчетов приведены в удобной для восприятия форме (используется округления).
- ✓ Отчет об оценке может быть использован заказчиком только для расчета стоимости чистых активов для целей составления отчетности паевых инвестиционных фондов под управлением Акционерное общество «Управляющая компания «Первая». Использование результатов оценки для проведения сделок не предполагается.
- ✓ Для указанных целей отчет об оценке может быть использован в течение шести месяцев с даты оценки.
- ✓ Ни заказчик, ни оценочная компания, ни оценщик не могут использовать отчет иначе, чем это предусмотрено настоящим Дополнительным соглашением. Отчет или какая-либо его часть не могут быть предоставлены заказчиком для использования в целях рекламы, для мероприятий по связям с общественностью без предварительного письменного согласования с оценочной компанией.
- ✓ При оценке объекта оценки учитывается право собственности на объект оценки, скидки на фактическое право общей долевой собственности и доверительное управление не вводятся.

1.4. ПРИМЕНЯЕМЫЕ СТАНДАРТЫ ОЦЕНОЧНОЙ ДЕЯТЕЛЬНОСТИ

При проведении данной оценки использовались нормативные документы и федеральные стандарты оценочной деятельности, а также стандарты оценочной деятельности, установленные саморегулируемой организацией (СРО оценщиков), членом которой является Оценщик подготовивший отчет:

- Федеральный закон от 29 июля 1998 г. № 135-ФЗ «Об оценочной деятельности в Российской Федерации» (в действующей редакции). (Принят Государственной Думой 16 июля 1998 года. Одобрен Советом Федерации 17 июля 1998 года);
- Международный стандарт финансовой отчетности (IFRS) 13 «Оценка справедливой стоимости» (введен в действие на территории Российской Федерации Приказом Минфина России № 106н от 18 июля 2012 г.) (в действующей редакции);
- Международный стандарт финансовой отчетности (IAS) 40 «Инвестиционное имущество» (введен в действие на территории Российской Федерации Приказом Минфина России № 160н от 25 ноября 2011 г.) (в действующей редакции);
- ФСО I «Структура федеральных стандартов оценки и основные понятия, используемые в федеральных стандартах оценки», утвержден Приказом Минэкономразвития РФ от 14 апреля 2022 г.

№200;

- ФСО II «Виды стоимости», утвержден Приказом Минэкономразвития РФ от 14 апреля 2022 г. №200;
- ФСО III «Процесс оценки», утвержден Приказом Минэкономразвития РФ от 14 апреля 2022 г. №200;
- ФСО IV «Задание на оценку», утвержден Приказом Минэкономразвития РФ от 14 апреля 2022 г. №200;
- ФСО V «Подходы и методы оценки», утвержден Приказом Минэкономразвития РФ от 14 апреля 2022 г. №200;
- ФСО VI «Отчет об оценке», утвержден Приказом Минэкономразвития РФ от 14 апреля 2022 г. №200;
- ФСО N 8 «Оценка бизнеса», утвержден Приказом Минэкономразвития РФ от 1 июня 2015 г. N 326;
- Стандарты и правила оценочной деятельности НП АРМО.

Применяемые методические рекомендации по оценке, разработанные в целях развития положений утвержденных федеральных стандартов оценки и одобренные советом по оценочной деятельности при Минэкономразвития России

Ввиду того, что по состоянию на дату оценки указанные методические рекомендации отсутствуют (не разработаны и не утверждены), то их использование в рамках настоящего отчета об оценке не представляется возможным (указанные методические рекомендации не использовались).

1.5. АНАЛИЗ ДОСТАТОЧНОСТИ И ДОСТОВЕРНОСТИ ИНФОРМАЦИИ

Проведение анализа и расчетов, прежде всего, основывалось на информации об объекте оценки, полученной от Заказчика и в ходе независимых исследований, проведенных Оценщиком. Предполагается, что информация, представленная Заказчиком или сторонними специалистами, является надежной и достоверной. Недостаток информации восполнялся сведениями из других источников, имеющейся базы данных Оценщика и собственным опытом Оценщика.

Сбор необходимой для анализа и расчетов информации проводился с привлечением следующих источников:

- нормативные документы (полный перечень см. в разделе «Перечень использованных при проведении оценки данных»);
- методическая литература (полный перечень см. в разделе «Перечень использованных при проведении оценки данных»).

В процессе проведения оценки в целях исключения возможных ошибок Оценщик осуществлял поиск и анализ максимально возможного количества информации. В случаях несовпадения информации предпочтение отдавалось более авторитетному источнику либо данным, полученным в результате статистического анализа.

Информация, используемая при проведении оценки, должна удовлетворять требованиям достаточности и достоверности. Информация считается достаточной, если использование дополнительной информации не ведет к существенному изменению характеристик, использованных при проведении оценки объекта оценки, а также не ведет к существенному изменению итоговой величины стоимости объекта оценки.

Информация считается достоверной, если данная информация соответствует действительности и позволяет пользователю отчета об оценке делать правильные выводы о характеристиках, исследуемых Оценщиком при проведении оценки и определении итоговой величины рыночной стоимости объекта оценки, и принимать базирующиеся на этих выводах обоснованные решения.

Далее Оценщик провёл анализ достаточности и достоверности информации, используя доступные ему для этого средства и методы. В ходе проведения работ по оценке Оценщику были предоставлены копии

документов и информация, представленные в Приложении «Копии документов, используемые Оценщиком, и устанавливающие количественные и качественные характеристики объекта оценки».

Так как Оценщику, предоставлены основные документы и данные по объекту оценки, то Оценщик признает возможным проведение оценки на основании заключенного Договора и предоставленных сведений.

Согласно Федеральным стандартам оценки, информация, предоставленная Заказчиком, считается достоверной, в том случае, если она подписана уполномоченным на то лицом и заверена в установленном порядке, и у Оценщика нет оснований считать иначе. Так как вышеуказанные документы подписаны уполномоченным на то лицом и заверены в установленном порядке, а так же являются официальными данными и не противоречат друг другу, а также данным о состоянии объекта, то Оценщик считает нецелесообразным подвергать их сомнению, и считает их достоверными.

Однако Оценщик не принимает на себя ответственность в случае ошибок в вышеуказанных документах, которые Оценщик не мог выявить путем анализа предоставленных данных, так как подобная экспертиза документов выходит за рамки компетенции Оценщика. Кроме того, юридическая экспертиза документов, касающихся прав собственности на объект оценки не проводилась. Оценщик не несет ответственности за юридическое описание прав на объект оценки или за вопросы, связанные с рассмотрением данных прав.

Таким образом, оценка проведена с учетом допущения, что информация, полученная Оценщиком от Заказчика и внешних источников, является достоверной, т.е. соответствует действительности и позволяет пользователю настоящего Отчета делать правильные выводы о характеристиках и факторах, исследовавшихся Оценщиком в процессе оценки, и достаточной, т.е. использование дополнительных сведений не приведет к существенному изменению итоговой величины стоимости объекта оценки.

При составлении отчета Оценщик придерживался следующих принципов, согласно ФСО VI:

- в отчете об оценке должна быть изложена вся существенная информация, использованная оценщиком при определении стоимости объекта оценки;
- существенная информация, приведенная в отчете об оценке, должна быть подтверждена путем раскрытия ее источников;
- отчет должен содержать достаточное количество сведений, позволяющее квалифицированному специалисту, не участвовавшему в процессе оценки объекта оценки, понять логику и объем проведенного оценщиком исследования, убедиться в его соответствии заданию на оценку и достаточности для цели оценки.

1. Список документов, предоставленный Заказчиком и Документы, предоставленные Заказчиком, устанавливающие качественные и количественные характеристики объекта оценки:

- ✓ Задание на оценку № 3 от 20.08.2024 г.

2. Перечень использованных при проведении оценки объекта оценки данных с указанием источников их получения. В дополнение к указанным выше документам, использовались различные данные, полученные из широкого перечня источников, указанные данные и источники их получения (в виде соответствующих ссылок) указаны в разделах настоящего отчета.

2. СОДЕРЖАНИЕ И ОБЪЕМ РАБОТ ДЛЯ ПРОВЕДЕНИЯ ОЦЕНКИ

Данный документ является полным повествовательным Отчетом об оценке, отвечающим требованиям стандартов оценки, обязательных к применению субъектами оценочной деятельности.

В соответствии с п. 1 ФСО III «Процесс оценки», утвержденного приказом Минэкономразвития РФ от № 200 от 14 апреля 2022 г., проведение оценки объекта включает в себя следующие действия:

- согласование задания на оценку заказчиком оценки и оценщиком или юридическим лицом, с которым оценщик заключил трудовой договор, путем подписания такого задания в составе договора на оценку объекта оценки;
- сбор и анализ информации, необходимой для проведения оценки;
- применение подходов к оценке, включая выбор методов оценки и осуществление необходимых расчетов;
- согласование промежуточных результатов, полученных в рамках применения различных подходов к оценке (в случае необходимости), и определение итоговой стоимости объекта оценки;
- составление отчета об оценке объекта оценки (далее – отчет об оценке).

Процесс оценки не включает финансовую, юридическую, налоговую проверку и (или) экологический, технический и иные виды аудита.

В процессе оценки оценщик собирает информацию, достаточную для определения стоимости объекта оценки, принимая во внимание ее достоверность, надежность и существенность для цели оценки. Признание информации достоверной, надежной, существенной и достаточной требует профессионального суждения оценщика, сформированного на основании анализа такой информации. Информация может быть получена от заказчика оценки, правообладателя объекта оценки, экспертов рынка и отрасли, а также из других источников.

Подробное описание процесса оценки в части применения доходного, затратного и сравнительного подходов к оценке приведено в разделах Отчета, поименованных в соответствии с перечисленными подходами к оценке.

3. ОПИСАНИЕ ОБЪЕКТА ОЦЕНКИ С ПРИВЕДЕНИЕМ ССЫЛОК НА ДОКУМЕНТЫ, УСТАНОВЛИВАЮЩИЕ КОЛИЧЕСТВЕННЫЕ И КАЧЕСТВЕННЫЕ ХАРАКТЕРИСТИКИ ОБЪЕКТА ОЦЕНКИ

Таблица 1. Общая информация ценной бумаги

Полное фирменное наименование/наименование эмитента, управляющей компании, управляющего ипотечным покрытием	Публичное акционерное общество «НоваБев Групп»,
Краткое наименование	ПАО "НоваБев Групп"
Краткое наименование (англ)	NovaBev Group
ИНН	7705634425
Тикер	BELU
Отрасль	Производство продуктов и напитков
Тип корпоративного действия	Бонусная эмиссия (владелец 1 акции получает 7 акций бесплатно)
Тип представляемой ц/б	Акции обыкновенные
ISIN Код	RU000A1095U8
Регистрационный номер	1-01-55052-E-004D
Номинал в рублях	100
Количество дополнительной эмиссии	110.600.000 штук
Количество оцениваемых ценных бумаг, шт.	1
Место хранения ЦБ	НРД
Статус ценной бумаги	не заблокирована

Акционеры ПАО "Новабев групп" на внеочередном собрании 4 июля приняли решение об увеличении уставного капитала на 11,06 млрд рублей, сообщается в материалах компании.

В частности, 8,85 млрд рублей - за счет добавочного капитала и 2,21 млрд рублей из нераспределенной прибыли прошлых лет.

Таким образом, уставный капитал увеличится в 8 раз - с нынешних 1,58 млрд рублей до 12,64 млрд рублей. Нынешний уставный капитал разделен на 15,8 млн обыкновенных акций номиналом 100 рублей каждая.

Как сообщала компания в мае, в ходе процесса каждый акционер получит бесплатно семь новых акций на каждую ранее приобретенную. Общее количество акций в обращении, таким образом, достигнет 126,4 млн. При этом не произойдет размытие долей акционеров, поскольку новые ценные бумаги будут пропорционально распределены между ними, уточняла компания.

В компании также заявляли, что это решение положительно повлияет на инвестиционную привлекательность и позволит достичь двух целей.

"Во-первых, бумаги "Новабев групп" станут более доступными для большего числа инвесторов после увеличения уставного капитала и восьмикратного роста количества акций в обращении. Таким образом, данная процедура позволит добиться эффекта кратного увеличения акций в обороте, аналогичного сплиту акций, но без их дробления путем уменьшения номинальной стоимости, - говорилось в пресс-релизе. - Во-вторых, конвертация большей части капитала в ценные бумаги эмитента и их передача акционерам обеспечит более справедливое распределение стоимости компании между ними".

Акции компании обращаются на "Московской бирже".

"Новабев групп" - один из крупнейших в России производителей и дистрибьюторов алкоголя. Выручка компании в 2023 году увеличилась на 20%, до 116,9 млрд рублей, чистая прибыль - снизилась на 4%, до 8,064 млрд рублей. Отгрузки алкогольной продукции составили 17 млн дал (декалитров), что на 1% больше, чем в 2022 году.

Группе принадлежат пять ликеро-водочных заводов, один спиртзавод, винное хозяйство "Помесье Голубицкое", собственная система дистрибуции и сеть розничных магазинов "ВинЛаб". Группа также является эксклюзивным поставщиком вина ряда мировых производителей и брендов.

Источник: Интерфакс <https://www.interfax.ru/business/969335>

4. АНАЛИЗ РЫНКА ОБЪЕКТА ОЦЕНКИ, А ТАКЖЕ АНАЛИЗ ДРУГИХ ВНЕШНИХ ФАКТОРОВ, НЕ ОТНОСЯЩИХСЯ НЕПОСРЕДСТВЕННО К ОБЪЕКТУ ОЦЕНКИ, НО ВЛИЯЮЩИХ НА ЕГО СТОИМОСТЬ

Анализ рынка объекта оценки предусматривает анализ рынка объекта, а также других внешних факторов, не относящихся к объекту оценки, но влияющих на его стоимость.

Определяя макроэкономические факторы как внешние факторы, влияющие на рыночные тенденции, их можно условно разделить на:

- ♦ политические (изменения законодательства, влияющие на отрасль (трудовое, антимонопольное, об охране окружающей среды, таможенное и т.д.), налоговая политика государства, региона; отношения с национальными и региональными властями, политика регулирования бизнеса, уровень политической стабильности в стране / регионе, приближение выборов государственных и местных властей);
- ♦ экономические (общая характеристика ситуации в экономике страны и в отрасли - подъем, стабильность, спад, кризис, динамика финансового состояния - курс национальной валюты, инфляция, состояние банковской системы, ставки рефинансирования и т.д., цикл деловой активности, перспективы экономического роста отраслей, изменения основных внешних издержек в отрасли, уровень безработицы);
- ♦ социальные (изменение отношения к отрасли, изменение структуры доходов, изменения в уровне жизни, изменения вкусов и предпочтений потребителей, демографические изменения, изменения в уровне образования).

Кроме перечисленных, можно выделить еще и технологические факторы, (государственная политика в отношении технологий, значимые для отрасли тенденции в научно-техническом прогрессе, появление новых материалов, технологические изменения, имеющие значение для развития отрасли, тенденции появления новых товаров и услуг).

Практически во всех странах мира эти факторы взаимосвязаны между собой, на них базируются основополагающие тенденции развития экономики, осуществляются мировые интеграционные процессы и, несомненно, Военно-политическая обстановка в настоящее время отличается особым динамизмом, что связывается с тенденцией нарастания нестабильности на глобальном уровне. Такие процессы самым непосредственным образом испытывают на прочность каркас национально-государственной безопасности Российской Федерации.

4.1. АНАЛИЗ ВЛИЯНИЯ ОБЩЕЙ ПОЛИТИЧЕСКОЙ И СОЦИАЛЬНО-ЭКОНОМИЧЕСКОЙ ОБСТАНОВКИ В СТРАНЕ

Анализ влияния общей политической и социально-экономической обстановки в стране по состоянию на дату оценки (по данным Минэкономразвития России)

- **Инфляция:** Прогноз инфляции на 2024 год повышен до 6,5% (+1,0 п.п. к майскому опросу), на 2025 год — до 4,5% (+0,3 п.п.). Аналитики ожидают, что инфляция вернется к цели в 2026 году и останется на этом уровне далее.
- **Ключевая ставка:** Ожидания аналитиков по средней ключевой ставке повышены на всем горизонте — на 2024 год до 16,8% годовых (+0,9 п.п.), на 2025 год до 15,0% годовых (+2,6 п.п.), на 2026 год до 10,6% годовых (+1,2 п.п.). Прогноз на конец горизонта — 8,0% годовых. Медианная оценка нейтральной ключевой ставки не изменилась — 7,5% годовых.

- **ВВП:** Прогноз роста в 2024 году повышен на 0,3 п.п. до 3,2%. Аналитики ожидают, что в 2025–2027 годах ВВП будет расти на 1,7-1,8%. Медианная оценка долгосрочных темпов роста немного повысилась до 1,6% (+0,1 п.п.). Согласно прогнозам аналитиков, прирост ВВП в 2027 году к 2021 году составит +11,1%.
- **Уровень безработицы:** Аналитики ожидают, что в 2024 году безработица снизится до 2,6% (-0,2 п.п.), в 2025 году вырастет до 2,8% (-0,2 п.п.) и далее вернется на уровень 2023 года — 3,0%.
- **Номинальная зарплата:** Аналитики вновь повысили прогноз роста номинальной заработной платы на 2024 год — до 15,6% (+2,8 п.п.) в 2024 году. Далее они ожидают замедления роста — до 8,3% в 2025 году (+0,5 п.п.), до 6,9% в 2026 году (+0,1 п.п.) и до 6,4% к концу горизонта. Расчеты на основе прогнозов аналитиков по номинальной заработной плате и средней инфляции предполагают, что в 2024 году реальная зарплата вырастет на 7,3%, в 2025 году — на 3,0%, в 2026 году — на 2,4%, в 2027 году — на 2,3%. Соответственно, к концу прогнозного горизонта реальная заработная плата будет на 25,8% выше, чем в 2021 году.
- **Баланс консолидированного бюджета:** Аналитики ожидают дефицит консолидированного бюджета в 2024 году 1,3% ВВП с дальнейшим сокращением до 1,0% ВВП в 2025 году, до 0,8% ВВП в 2026 году и до 0,7% ВВП к концу горизонта.
- **Экспорт товаров и услуг:** Прогнозы несколько понижены на всем горизонте — до 471 млрд долл. в 2024 году (-8 млрд долл.), 477 млрд долл. в 2025 году (-9 млрд долл.), 480 млрд долл. в 2026 году (-10 млрд долл.). Прогноз на 2027 год — 491 млрд долл. Это на 11% ниже, чем экспорт в 2021 году.
- **Импорт товаров и услуг:** Прогнозы также несколько понижены на всем горизонте — 378 млрд долл. (-5 млрд долл.) в 2024 году, 389 млрд долл. (-6 млрд долл.) в 2025 году, 398 млрд долл. (-6 млрд долл.) в 2026 году. Прогноз на конец горизонта — 407 млрд долл. Это на 7% выше, чем импорт в 2021 году.
- **Курс USD/RUB:** Прогноз на 2024 год — 90,1 рублей за долл., на 2025 год — 95,0 рублей за долл., на 2026 год — 97,2 рублей за долл., на 2027 год — 98,9 рублей за долл. (крепче на 1,1-2,4% в сравнении с майским опросом).
- **Цена на нефть марки Brent:** Прогноз не изменился. Согласно ожиданиям, в среднем за 2024 год нефть марки Brent будет стоить 84 долл. за баррель. Далее цена будет снижаться и составит 80 долл. за баррель в 2025 году и 75 долл. за баррель в 2026–2027 годах.

Источник: https://www.cbr.ru/statistics/ddkp/mo_br/

Таблица 2. Показатели деловой активности

Результаты опроса: июль 2024 года*

	2021 (факт)	2022 (факт)	2023 (факт)	2024	2025	2026	2027
ИПЦ (в % дек. к дек. пред. года)	8,4	11,9	7,4	6,5 (5,5)	4,5 (4,2)	4,0 (4,0)	4,0
ИПЦ (% к пред. году, в среднем за год)	6,7	13,8	5,9	7,8 (7,1)	5,3 (4,7)	4,2 (4,1)	4,0
Ключевая ставка (в % годовых, в среднем за год, с учетом выходных дней)	5,7	10,6	9,9	16,8 (15,9)	15,0 (12,4)	10,6 (9,4)	8,0
ВВП (%, г/г)	5,9	-1,2	3,6	3,2 (2,9)	1,7 (1,7)	1,7 (1,6)	1,8
Уровень безработицы (%, дек., без исключения сезонности)	4,3	3,6	3,0	2,6 (2,8)	2,8 (3,0)	3,0 (3,0)	3,0
Номинальная заработная плата (%, г/г)	11,5	14,1	14,6	15,6 (12,8)	8,3 (7,8)	6,9 (6,8)	6,4
Баланс консолидированного бюджета (% ВВП за соответствующий год)	0,8	-1,4	-2,3	-1,3 (-1,2)	-1,0 (-0,9)	-0,8 (-0,8)	-0,7
Экспорт товаров и услуг (млрд долл. США в год)	550	641	465	471 (479)	477 (486)	480 (490)	491
Импорт товаров и услуг (млрд долл. США в год)	380	347	379	378 (383)	389 (395)	398 (404)	407
Курс USD/RUB (руб. за долл., в среднем за год)	73,6	67,5	84,7	90,1 (92,3)	95,0 (96,2)	97,2 (98,3)	98,9
Цена на нефть марки Brent (долл. США за баррель, в среднем за год)	71	99	82	84 (84)	80 (80)	75 (75)	75

Показатели, рассчитанные на основе полученных ответов:							
ВВП (кумулятивный уровень, 2021 г. = 100)	100	98,8	102,4	105,6 (105,3)	107,3 (107,1)	109,2 (108,8)	111,1
Реальная заработная плата** (%, г/г)	4,5	0,3	8,2 (7,8)	7,3 (5,4)	3,0 (3,0)	2,4 (2,4)	2,3
Реальная заработная плата (кумулятивный уровень, 2021 г. = 100)	100	100,3	108,5 (108,1)	116,4 (113,9)	120,0 (117,3)	122,9 (120,2)	125,8
Торговый баланс (млрд долл. США в год)	170	294	86	93 (95)	89 (92)	83 (86)	84

Нейтральная ключевая ставка (% годовых)	Медиана	7,5 (7,5)	Уровень ключевой ставки, при котором денежно-кредитная политика поддерживает в долгосрочном периоде инфляцию и инфляционные ожидания на цели и ВВП на потенциальном уровне.
	Центр. тенденция 10-90%	6,0-8,5 (6,0-8,5)	
Долгосрочный рост ВВП (%, г/г)	Медиана	1,6 (1,5)	Ожидаемые средние темпы роста потенциального ВВП на горизонте 2028 – 2032 годов.
	Центр. тенденция 10-90%	1,0-2,3 (1,0-2,2)	

*В скобках — результаты опроса в мае 2024 года.

** Результаты являются медианой прогнозов, рассчитанных на основе ответов участников опроса по номинальной заработной плате и среднему за год ИПЦ.

Даты проведения опроса: 12 — 16 июля 2024 года.

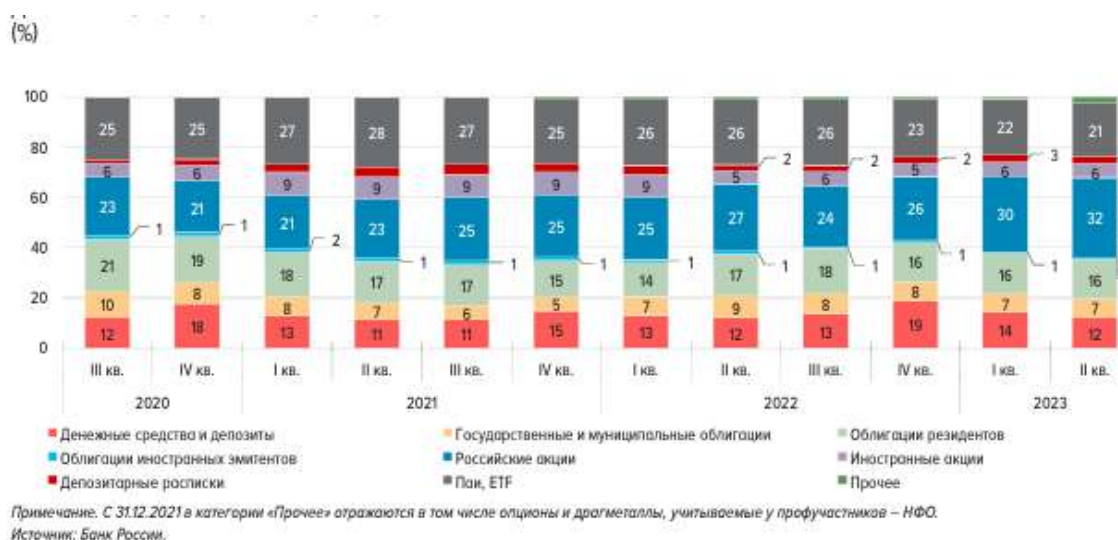
Методика расчета: результаты опроса являются медианой прогнозов 31 экономиста из различных организаций, принимающих участие в опросе. Если респондент дал свои ожидания в виде интервала, то для расчета учитывалась его середина.

Источник: https://www.cbr.ru/statistics/ddkp/mo_br/

4.2. АНАЛИЗ СОСТОЯНИЯ И ПЕРСПЕКТИВ РАЗВИТИЯ ОТРАСЛИ, В КОТОРОЙ ФУНКЦИОНИРУЮТ ОРГАНИЗАЦИЯ, ВЕДУЩАЯ БИЗНЕС

В структуре активов ИИС (в рамках брокерского обслуживания и доверительного управления) в II квартале 2023 г. продолжались снижение доли денежных средств и рост доли акций. В результате положительной переоценки и инвестирования денежных средств доля акций резидентов выросла с 30 до 32%, максимального значения за все время наблюдений. Несмотря на ослабление рубля и положительную валютную переоценку, доля иностранных активов на ИИС (включая иностранную валюту на счетах) снизилась за квартал с 16 до 14%. При этом доля валют недружественных стран (доллары США и евро) на счетах оставалась ниже 2%. Доля прочих иностранных валют (прежде всего юаней) не превышала 1%. Вложения в иностранные активы сократились в рамках обоих типов счетов: доля иностранных активов на брокерских ИИС снизилась с 18 до 15%, а на ИИС в рамках ДУ – с 6 до 1%.

Рисунок 1 Динамика структуры активов ИИС¹



Брокерское обслуживание

- Увеличение доходов населения и рост рынка акций в II квартале 2023 г. поддержали интерес инвесторов к фондовому рынку. В свою очередь, росту рынка акций способствовали ожидания дивидендных выплат крупными эмитентами и повышенные инфляционные ожидания населения. Нетто-взносы на брокерские счета были существенными, а средний размер портфеля вырос с 1,4 до 1,8 млн рублей.

Соотношение российских акций и облигаций резидентов в структуре активов розничных инвесторов не изменилось при росте общего объема активов. Доля иностранных активов возросла в условиях валютной переоценки.

Поведение розничных инвесторов на валютном рынке носило контрциклический характер. На фоне ослабления рубля нетто-покупки иностранной валюты снизились в несколько раз, при этом сохранялся высокий интерес к юаням для проведения арбитражных операций. Доверительное управление

¹ ИИС – индивидуальный инвестиционный счет

Стоимость портфелей в сегменте ДУ выросла за счет положительной валютной переоценки иностранных облигаций, в том числе замороженных, которые находились преимущественно в портфелях квалифицированных инвесторов. При этом в массовом сегменте ДУ клиенты выводили средства из наиболее крупных стратегий.

Доходность по большинству крупнейших стратегий ДУ была выше доходности депозитов, открытых год назад, но ниже динамики индексов рынка. Средневзвешенная доходность стратегий ИИС за последний год составила 14% (без учета налогового вычета).

В условиях ограниченного набора торговых идей тарифная политика управляющих изменилась в сторону доступности услуг для максимально широкого круга потенциальных инвесторов. Стратегии для неквалифицированных инвесторов отличаются более низким входным порогом, а также более высокой концентрацией в бумагах отдельных эмитентов за счет инвестирования в ПИФ. В то же время такие инвестиции могут снижать итоговую доходность для клиента за счет дополнительных комиссий. Индивидуальные инвестиционные счета

Рост числа ИИС ускорился из-за открытия новых счетов у брокеров. Объем активов на ИИС вырос за счет положительной переоценки по российским акциям, при этом притоки на брокерские ИИС компенсировали оттоки с ИИС в рамках ДУ.

https://cbr.ru/Collection/Collection/File/46302/review_secur_23Q2.pdf

28 февраля 2022 – Предписание Банка России 018-34-3/1202

Банк России постановил:

- ✓ приостановить исполнение всех операций по списанию ценных бумаг российских эмитентов с лицевых счетов и счетов депо, открытых иностранным юридическим и физическим лицам.
- ✓ приостановить передачу выплат по ценным бумагам российских эмитентов иностранным физическим и юридическим лицам

Источник: <https://legalacts.ru/doc/предписание-banka-rossii-ot-28022022-n-018-34-31202-o-tsennykh/>

2 марта 2022 – Сообщение Euroclear

Источник: <https://my.euroclear.com/content/dam/euroclear/operational-public/eb/newsletters/2022/2022-N-019.pdf>

«Clearstream Banking информирует клиентов, что НРД, действуя в рамках предписания Банка России 018-34-3/1202 от 28 февраля, заблокировал все ценные бумаги, находящиеся на счете депо иностранного номинального держателя Clearstream Banking до последующего уведомления»,— говорится в сообщении Clearstream (цитата по «Интерфаксу»). «НРД подтвердил, что все активы на нашем счету там заморожены»,— говорится в материалах.

Как заявили в Московской бирже, НРД не блокировал счета европейских расчетно-клиринговых организаций Euroclear и Clearstream. Согласно предписанию Банка России, НРД ограничил возможность выплаты по ценным бумагам российских эмитентов для иностранных физических и юридических лиц и передачу прав на такие бумаги. НРД продолжает обслуживать счета иностранных депонентов в части зачисления ценных бумаг и банковские счета, открытые в НРД, в части зачисления российской и иностранной валюты без ограничений.

Сообщения об ограничениях по счету НРД в Euroclear

04 марта 2022 – Сообщение о блокировке расчетов Euroclear Bank и Clearstream Banking.

Источник: <https://www.nsd.ru/publications/news/soobshcheniya-klientam/o-blokirovke-raschetov-euroclear-bank-i-clearstream-banking/>

17 марта 2022 – Сообщение об изменении процедуры работы с ценными бумагами, которые не обслуживаются в Euroclear Bank S.A./N.V.

Источник: https://www.nsd.ru/publications/news/soobshcheniya-klientam/ob-izmenenii-protsedury-raboty-s-tsennymi-bumagami-kotorye-ne-obluzhivayutsya-v-euroclear-bank-s-a-/?pub_ff%5BNAME%5D=Euroclear

17 марта 2022 – Сообщение об операциях по счету НКО АО НРД в Euroclear Bank.

Источник: *Об операциях по счету НКО АО НРД в Euroclear Bank (nsd.ru)*

31 марта 2022 – Сообщение о возможности проведения расчетов в Euroclear Bank S.A./N.V по некоторым ценным бумагам (обновление информации по сообщению № 598 от 04.03.2022)

Источник: https://www.nsd.ru/publications/news/soobshcheniya-klientam/o-vozmozhnosti-provedeniya-raschetov-v-euroclear-bank-s-a-n-v-po-nekotorym-tsennym-bumagam-obnovleni/?pub_ff%5BNAME%5D=Euroclear

Сообщение о санкциях ЕС на НРД

3 июня 2022 года - ЕС ввел санкции против НРД

Источник : <https://rusbonds.ru/news/20220603172900260843>

Минфин и ЦБ разработали механизм разблокировки активов российских инвесторов, замороженных за рубежом, через их обмен на активы иностранцев, заблокированные в России. Об этом 22 августа Владимиру Путину доложил министр финансов Антон Силуанов. Он оценил объем заблокированных средств в 1,5 трлн рублей у 3,5 млн россиян, добавив, что на первом этапе планируется разблокировать порядка 100 млрд рублей. ЦБ в ноябре прошлого года оценивал общий объем заблокированных российских активов в 5,7 трлн рублей, 20% из которых приходилось на активы розничных инвесторов.

Активы российских инвесторов за рубежом оказались фактически заблокированы больше года назад, после того как были введены первые санкции в ответ на «спецоперацию» и остановилось взаимодействие Национального расчетного депозитария и европейских Euroclear (Бельгия) и Clearstream (Люксембург). Санкции в отношении Национального расчетного депозитария (НРД) эту ситуацию зафиксировали. С тех пор инвесторы пытаются разблокировать свои активы, однако до сих пор известно лишь о единичных разрешениях на вывод активов частных инвесторов, которые выдало казначейство Бельгии.

При этом активы иностранных инвесторов в России в марте прошлого года также оказались заморожены на счетах типа «С», куда зачисляются и положенные к выплате иностранным акционерам дивиденды. Выводить деньги оттуда нельзя, а использовать можно только для ограниченного набора целей — например, на покупку ОФЗ. Именно деньги на счетах «С», как объяснил ЦБ, и планируется использовать, чтобы выкупить у россиян замороженные ценные бумаги.

Источник: <https://www.forbes.ru/investicii/495106-cb-i-minfin-nasli-sposob-razblokirovat-aktivy-rossian-pocemu-on-mozet-ne-srabotat>

«СПБ биржа», которая до последнего времени была ключевой площадкой в России для торговли иностранными бумагами, попала в SDN-лист США 2 ноября. Тогда же биржа временно приостановила торги, заверив, что они будут возобновлены в понедельник 6 ноября, но этого не произошло: в этот день «СПБ биржа» сообщила о взаимодействии с российскими и иностранными контрагентами для налаживания процессов. Консультации займут не менее недели.

На протяжении всего периода заморозки активов в средств массовой информации появлялась информация о возможных путях решения проблемы, но фактически все предложения оставались на уровне инициатив.

Блокировка бумаг на «СПБ бирже» из-за санкций США против торговой площадки в основном затронула квалифицированных инвесторов, которые держат около 80% от всего объема бумаг, рассказала председатель ЦБ Эльвира Набиуллина журналистам в кулуарах форума Finopolis-2023, передает корреспондент «Ведомостей». «Квалы» приняли на себя основной удар, так как розничным инвесторам с начала этого года запрещено покупать бумаги недружественных компаний.

При этом с 2022 г. российским инвесторам удалось избавиться от иностранных ценных бумаг на сумму около \$4 млрд, то есть риск сократился на эту сумму, акцентировала председатель ЦБ.

<https://www.vedomosti.ru/finance/articles/2023/11/08/1004744-ot-sanktsii-protiv-spb-birzhi>

5. ОПИСАНИЕ ПРОЦЕССА ОЦЕНКИ ОБЪЕКТА ОЦЕНКИ В ЧАСТИ ПРИМЕНЕНИЯ ДОХОДНОГО, ЗАТРАТНОГО И СРАВНИТЕЛЬНОГО ПОДХОДОВ К ОЦЕНКЕ

При определении справедливой стоимости необходимо руководствоваться положениями Международного стандарта финансовой отчетности (IFRS) 13 «Оценка справедливой стоимости».

В соответствии с указанным ранее стандартом справедливая стоимость - это цена, которая может быть получена при продаже актива или уплачена при передаче обязательства при проведении операции на добровольной основе на основном (или наиболее выгодном) рынке на дату оценки в текущих рыночных условиях (то есть выходная цена) независимо от того, является ли такая цена непосредственно наблюдаемой или рассчитывается с использованием другого метода оценки.

Согласно п. 2 IFRS 13 справедливая стоимость - это рыночная оценка, а не оценка, формируемая с учетом специфики предприятия. По некоторым активам и обязательствам могут существовать наблюдаемые рыночные операции или рыночная информация. По другим активам и обязательствам наблюдаемые рыночные операции или рыночная информация могут отсутствовать. Однако цель оценки справедливой стоимости в обоих случаях одна и та же - определить цену, по которой проводилась бы операция, осуществляемая на организованном рынке, по продаже актива или передаче обязательства между участниками рынка на дату оценки в текущих рыночных условиях (то есть выходная цена на дату оценки с точки зрения участника рынка, который удерживает актив или имеет обязательство).

Если цена на идентичный актив или обязательство не наблюдается на рынке, предприятие оценивает справедливую стоимость, используя другой метод оценки, который обеспечивает максимальное использование уместных наблюдаемых исходных данных и минимальное использование ненаблюдаемых исходных данных. Поскольку справедливая стоимость является справедливой оценкой, она определяется с использованием таких допущений, которые участники рынка использовали бы при определении стоимости актива или обязательства, включая допущения о риске. Следовательно, намерение предприятия удержать актив или урегулировать или иным образом выполнить обязательство не является уместным фактором при оценке справедливой стоимости.

Цель оценки справедливой стоимости заключается в том, чтобы определить цену, по которой проводилась бы операция на добровольной основе по продаже актива или передаче обязательства между участниками рынка на дату оценки в текущих рыночных условиях. Оценка справедливой стоимости требует от предприятия выяснения всех указанных ниже моментов:

- конкретный актив или обязательство, являющееся объектом оценки (в соответствии с его единицей учета);
- в отношении нефинансового актива, исходное условие оценки, являющееся приемлемым для оценки (в соответствии с его наилучшим и наиболее эффективным использованием);
- основной (или наиболее выгодный) для актива или обязательства рынок;
- метод или методы оценки, приемлемые для определения справедливой стоимости, с учетом наличия данных для разработки исходных данных, представляющих допущения, которые использовались бы участниками рынка при установлении цены на актив или обязательство, а также уровня в иерархии справедливой стоимости, к которому относятся эти исходные данные.

Оценка справедливой стоимости предполагает проведение операции по продаже актива или передаче обязательства:

- на рынке, который является основным для данного актива или обязательства;
- при отсутствии основного рынка на рынке, наиболее выгодном для данного актива или обязательства.

Предприятию нет необходимости проводить изнуряющий поиск всех возможных рынков для идентификации основного рынка или, при отсутствии основного рынка, наиболее выгодного рынка, однако, оно должно учитывать всю информацию, которая является обоснованно доступной. При отсутствии доказательств обратного рынок, на котором предприятие вступило бы в сделку по продаже актива или передаче обязательства, считается основным рынком или, при отсутствии основного рынка, наиболее выгодным рынком.

При наличии основного рынка для актива или обязательства оценка справедливой стоимости должна представлять цену на данном рынке (такая цена либо является непосредственно наблюдаемой, либо рассчитывается с использованием другого метода оценки), даже если цена на другом рынке является потенциально более выгодной на дату оценки.

Предприятие должно иметь доступ к основному (или наиболее выгодному) рынку на дату оценки. Поскольку различные предприятия (и направления бизнеса в рамках таких предприятий), осуществляющие различные виды деятельности, могут иметь доступ к различным рынкам, основные (или наиболее выгодные) рынки для одного и того же актива или обязательства могут быть разными для различных предприятий (и направлений бизнеса в рамках таких предприятий). Следовательно, основной (или наиболее выгодный) рынок (и, соответственно, участников рынка) необходимо рассматривать с точки зрения предприятия, учитывая таким образом различия между и среди предприятий, осуществляющих различные виды деятельности.

Основные этапы определения справедливой стоимости финансовых инструментов.

1. Выяснение конкретного типа финансовых инструментов.
2. Определение исходных условий оценки.
3. Определение исходных данных для методов оценки.
4. Применение методов оценки.

1. Выяснение конкретного типа собственных долевых инструментов предприятия (акций, долей и т.п.), являющихся объектом оценки (в соответствии с их единицей учета).

Выполнение указанного пункта осуществляется в подразделе «Описании объекта оценки».

2. Определение исходных условий оценки.

Выполнение указанного пункта осуществляется в подразделе «Анализ рынка».

3. Определение исходных данных для методов оценки.

Для того чтобы добиться наибольшей последовательности и сопоставимости оценок справедливой стоимости и раскрытия соответствующей информации, IFRS 13 устанавливает иерархию справедливой стоимости, которая делит исходные данные для метода оценки, используемые для оценки справедливой стоимости, на три уровня. Иерархия справедливой стоимости отдает наибольший приоритет котированным ценам (некорректируемым) на активных рынках для идентичных активов или обязательств (исходные данные 1 Уровня) и наименьший приоритет ненаблюдаемым исходным данным (исходные данные 3 Уровня).

Наличие уместных исходных данных и их относительная субъективность могут повлиять на выбор приемлемых методов оценки. Однако иерархия справедливой стоимости отдает приоритет исходным данным для методов оценки, а не методам оценки, используемым для оценки справедливой стоимости.

Иерархия справедливой стоимости (иерархия данных)

1. Исходные данные 1 Уровня - это котированные цены (некорректируемые) на активных рынках для идентичных активов или обязательств, к которым предприятие может получить доступ на дату оценки.

Котируемая цена на активном рынке представляет собой наиболее надежное доказательство справедливой стоимости и должна использоваться для оценки справедливой стоимости без корректировки всякий раз, когда она доступна.

Исходные данные 1 Уровня будут доступны для многих финансовых активов и финансовых обязательств, некоторые из которых могут быть обменены на многочисленных активных рынках (например, на различных биржах). Следовательно, особое внимание в пределах 1 Уровня уделяется определению следующего:

- ♦ основной рынок для актива или обязательства или, при отсутствии основного рынка, наиболее выгодный рынок для актива или обязательства;
- ♦ может ли предприятие участвовать в операции с активом или обязательством по цене данного рынка на дату оценки.

Исходные данные 1 Уровня должны корректироваться только в следующих случаях:

- ♦ когда предприятие удерживает большое количество аналогичных (но неидентичных) активов или обязательств (например, долговые ценные бумаги), которые оцениваются по справедливой стоимости, а котируемая цена на активном рынке существует, но не является доступной в любой момент, для каждого из данных активов или обязательств по отдельности (то есть при условии наличия большого количества аналогичных активов или обязательств, удерживаемых предприятием, было бы трудно получить информацию о ценах для каждого отдельного актива или обязательства на дату оценки). В таком случае в качестве практического подручного средства предприятие может оценивать справедливую стоимость, используя альтернативный метод оценки, который не основывается исключительно на котируемых ценах (например, матричное ценообразование). Однако использование альтернативного метода оценки приводит к получению оценки справедливой стоимости, которая относится к более низкому уровню в иерархии справедливой стоимости.
- ♦ *когда котируемая цена на активном рынке не представляет собой справедливую стоимость на дату оценки.* Так может обстоять дело, когда, например, существенные события (такие как операции на рынке «от принципала к принципалу», торги на посредническом рынке или объявления) имеют место после закрытия рынка, но до наступления даты оценки. Предприятие должно установить и последовательно применять политику идентификации таких событий, которые могут повлиять на оценки справедливой стоимости. Однако если котируемая цена корректируется с учетом новой информации, такая корректировка приводит к получению оценки справедливой стоимости, которая относится к более низкому уровню в иерархии справедливой стоимости.
- ♦ при оценке справедливой стоимости обязательства или собственного долевого инструмента предприятия с использованием котируемой цены на идентичную единицу, которая продается как актив на активном рынке, и такая цена должна корректироваться с учетом факторов, специфических для единицы или актива. Если корректировка котируемой цены актива не требуется, результатом будет получение оценки справедливой стоимости, относимой к 1 Уровню в иерархии справедливой стоимости. Однако любая корректировка котируемой цены актива приведет к получению оценки справедливой стоимости, относимой к более низкому уровню в иерархии справедливой стоимости.

2. *Исходные данные 2 Уровня* - это исходные данные, которые не являются котируемыми ценами, включенными в 1 Уровень, и которые прямо или косвенно являются наблюдаемыми для актива или обязательства. Если актив или обязательство имеет определенный (договорной) период, исходные данные 2 Уровня должны быть наблюдаемыми для практически всего срока действия актива или обязательства. Исходные данные 2 Уровня включают следующее:

- ♦ котируемые цены на аналогичные активы или обязательства на активных рынках.
- ♦ котируемые цены на идентичные или аналогичные активы или обязательства на рынках, которые не являются активными.
- ♦ исходные данные, за исключением котируемых цен, которые являются наблюдаемыми для актива или обязательства, например:
- ♦ ставки вознаграждения и кривые доходности, наблюдаемые с обычно котируемыми интервалами;
- ♦ подразумеваемая волатильность;
- ♦ кредитные спреды.
- ♦ подтверждаемые рынком исходные данные.

Корректировки исходных данных 2 Уровня меняются в зависимости от факторов, специфических для актива или обязательства. Такие факторы включают следующее:

- ♦ состояние или местонахождение актива;
- ♦ степень, в которой исходные данные относятся к единицам, которые сопоставимы с активом или обязательством;
- ♦ объем или уровень деятельности на рынках, на которых наблюдаются эти исходные данные.

Корректировка исходных данных 2 Уровня, которые являются существенными для оценки в целом, может привести к получению оценки справедливой стоимости, которая относится к 3 Уровню в иерархии справедливой стоимости, если для корректировки используются существенные ненаблюдаемые исходные данные.

3. Исходные данные 3 Уровня - это ненаблюдаемые исходные данные для актива или обязательства. Ненаблюдаемые исходные данные должны использоваться для оценки справедливой стоимости в том случае, если уместные наблюдаемые исходные данные не доступны, таким образом, учитываются ситуации, при которых наблюдается небольшая, при наличии таковой, деятельность на рынке в отношении актива или обязательства на дату оценки. Однако цель оценки справедливой стоимости остается прежней, то есть выходная цена на дату оценки с точки зрения участника рынка, который удерживает актив или имеет обязательство. Следовательно, ненаблюдаемые исходные данные должны отражать допущения, которые участники рынка использовали бы при установлении цены на актив или обязательство, включая допущения о риске.

Допущения о риске включают риск, присущий конкретному методу оценки, используемому для оценки справедливой стоимости (такому как модель ценообразования), и риск, присущий исходным данным метода оценки. Оценка, не включающая корректировку с учетом рисков, не будет представлять оценку справедливой стоимости, если участники рынка будут включать такую корректировку при установлении цены на актив или обязательство. Например, может возникнуть необходимость включить корректировку с учетом рисков при наличии значительной неопределенности оценки.

Применять ненаблюдаемые исходные данные следует, используя всю информацию, доступную в сложившихся обстоятельствах, которая может включать собственные данные предприятия. При разработке ненаблюдаемых исходных данных предприятие может начать со своих собственных данных, но оно должно корректировать эти данные, если обоснованно доступная информация указывает на то, что другие участники рынка использовали бы другие данные или существует какая-то информация, специфическая для предприятия, которая недоступна для других участников рынка (например, синергия, специфическая для предприятия). Предприятию нет необходимости прилагать чрезмерные усилия, чтобы получить информацию о допущениях участников рынка. Однако предприятие должно учитывать всю информацию о допущениях участников рынка, которая является

обоснованно доступной. Ненаблюдаемые исходные данные, разработанные в соответствии с вышеописанной процедурой, считаются допущениями участников рынка и удовлетворяют цели оценки справедливой стоимости.

Выполнение указанного пункта осуществляется в подразделе «Оценка справедливой стоимости объектов оценки».

4. Применение методов оценки.

При оценке справедливой стоимости необходимо использовать такие методы оценки, которые являются приемлемыми в сложившихся обстоятельствах и для которых доступны данные, достаточные для оценки справедливой стоимости, при этом максимально используя уместные наблюдаемые исходные данные и минимально используя ненаблюдаемые исходные данные.

Тремя наиболее широко используемыми методами оценки являются рыночный подход, затратный подход и доходный подход.

В некоторых случаях приемлемым будет использование одного метода оценки (например, при оценке актива или обязательства с использованием котировочной цены на активном рынке для идентичных активов или обязательств). В других случаях приемлемым будет использование множественных методов оценки (например, так может обстоять дело при оценке единицы, генерирующей денежные средства). Если для оценки справедливой стоимости используются множественные методы оценки, то результаты (то есть соответствующие показатели справедливой стоимости) должны оцениваться путем рассмотрения целесообразности диапазона значений, обозначенных данными результатами. Оценка справедливой стоимости - это значение в пределах такого диапазона, которое наиболее точно представляет справедливую стоимость в сложившихся обстоятельствах.

В соответствии с IFRS 13 при рыночном (сравнительном) подходе используются цены и другая уместная информация, генерируемая рыночными операциями с идентичными или сопоставимыми (то есть аналогичными) активами, обязательствами или группой активов и обязательств, такой как бизнес.

Например, в методах оценки, совместимых с рыночным подходом, часто используются рыночные множители, возникающие из комплекта сопоставимых показателей. Множители могут находиться в одних диапазонах с другим множителем по каждому сопоставимому показателю. Для выбора надлежащего множителя из диапазона требуется использовать суждение с учетом качественных и количественных факторов, специфических для оценки.

Методы оценки, совместимые с рыночным подходом, включают матричное ценообразование. Матричное ценообразование - это математический метод, используемый преимущественно для оценки некоторых видов финансовых инструментов, таких как долговые ценные бумаги, не основываясь лишь на котировочных ценах на определенные ценные бумаги, а скорее на отношении ценных бумаг к другим котировочным ценным бумагам, используемым как ориентир.

В соответствии с IFRS 13 при использовании доходного подхода будущие суммы (например, потоки денежных средств или доходы и расходы) преобразовываются в единую сумму на текущий момент (то есть дисконтированную). При использовании доходного подхода оценка справедливой стоимости отражает текущие рыночные ожидания в отношении таких будущих сумм.

В соответствии с IFRS 13 при затратном подходе отражается сумма, которая потребовалась бы в настоящий момент для замены производительной способности актива (часто называемой текущей стоимостью замещения).

Оценка проведена в соответствии с Международным стандартом финансовой отчетности (IFRS) 13 «Оценка справедливой стоимости», утвержденным Приказом Министерства финансов Российской Федерации № 217 н от 28.12.2015:

Организация должна оценивать справедливую стоимость актива или обязательства, используя те допущения, которые использовали бы участники рынка при установлении цены на данный актив или данное обязательство при условии, что участники рынка действуют в своих лучших экономических интересах.

При формировании данных допущений организации нет необходимости идентифицировать конкретных участников рынка. Вместо этого организация должна идентифицировать общие характеристики, которые отличают участников рынка, принимая во внимание факторы, специфичные для всего перечисленного ниже:

- (a) актива или обязательства;
- (b) основного (или наиболее выгодного) рынка для актива или обязательства; и
- (c) участников рынка, с которыми организация вступила бы в сделку на данном рынке.

68 Примеры рынков, на которых исходные данные могут быть наблюдаемыми для некоторых активов и обязательств (например, финансовых инструментов) включают биржевые рынки, дилерские рынки, рынки с брокерским посредничеством и рынки принципалов (см. пункт В34).

В34 Примерами рынков, на которых исходные данные могут быть наблюдаемыми в отношении некоторых активов и обязательств (например, финансовых инструментов), могут быть следующие:

(a) Биржевые рынки. На биржевом рынке информация о ценах закрытия является легкодоступной и, как правило, показательной в отношении справедливой стоимости. Примером такого рынка является Лондонская фондовая биржа.

(b) Дилерские рынки. На дилерском рынке дилеры всегда готовы торговать (покупать или продавать за свой собственный счет), обеспечивая тем самым ликвидность посредством использования своего капитала для поддержания запаса объектов, для которых они создают рынок. Как правило, информация о цене покупателя и цене продавца (представляющих цену, по которой дилер желает купить, и цену, по которой дилер желает продать, соответственно) является более доступной, чем информация о ценах закрытия. Внебиржевые рынки (цены для которых публикуются) являются дилерскими рынками. Дилерские рынки также существуют для других видов активов и обязательств, включая некоторые финансовые инструменты, товары и физические активы (например, бывшее в использовании оборудование).

(c) Рынки с брокерским посредничеством. На рынке с брокерским посредничеством брокеры стараются свести покупателей с продавцами, но не готовы торговать за свой собственный счет. Другими словами, брокеры не используют свой капитал для поддержания запаса объектов, для которых они создают рынок. Брокер знает цены, предлагаемые и запрашиваемые соответствующими сторонами, но каждая из сторон, как правило, не знает ценовые требования другой стороны. Информация о ценах завершившихся сделок иногда бывает доступной. Рынки с брокерским обслуживанием включают в себя электронные коммуникационные сети, в которых сводятся заявки на покупку и продажу, а также рынки коммерческой и жилой недвижимости.

(d) Рынки принципалов. На рынке принципалов сделки, как первичная продажа, так и вторичная перепродажа, осуществляются сторонами самостоятельно, без посредников. Лишь небольшой объем информации о таких сделках может быть общедоступным.

В тех случаях, когда цена на идентичный актив или обязательство не является наблюдаемой на рынке, организация оценивает справедливую стоимость, используя другой метод оценки, который обеспечивает максимальное использование релевантных наблюдаемых исходных данных и минимальное использование ненаблюдаемых исходных данных. Поскольку справедливая стоимость является оценкой, основанной на рыночных данных, она определяется с использованием таких допущений, которые участники рынка приняли бы во внимание при определении цены актива или

обязательства, включая допущения о риске. Следовательно, намерение организации удержать актив или урегулировать или иным образом исполнить обязательство не имеет значения при оценке справедливой стоимости. (п.3)

Обязательства и долевые инструменты, удерживаемые другими сторонами в качестве активов

П. 37 Если ценовая котировка в отношении передачи идентичного или аналогичного обязательства либо собственного долевого инструмента организации недоступна и идентичный объект удерживается другой стороной в качестве актива, организация должна оценить справедливую стоимость данного обязательства или долевого инструмента с позиций участника рынка, который удерживает этот идентичный объект в качестве актива, на дату оценки.

П. 38 В таких случаях организация должна оценивать справедливую стоимость обязательства или долевого инструмента следующим образом:

- (а) используя ценовую котировку на активном рынке в отношении идентичного объекта, удерживаемого другой стороной в качестве актива, если доступна информация об этой цене;
- (б) при отсутствии информации о такой цене, используя другие наблюдаемые исходные данные, такие как ценовая котировка на рынке, который не является активным для идентичного объекта, удерживаемого другой стороной в качестве актива;
- (с) при отсутствии информации о наблюдаемых ценах, описанных в подпунктах (а) и (б), используя другой метод оценки, такой как:
 - (i) доходный подход (например, расчет приведенной стоимости, учитывающий будущие денежные потоки, которые участник рынка ожидал бы получить от обязательства или долевого инструмента, которые он удерживает в качестве актива);
 - (ii) рыночный подход (например, используя ценовые котировки в отношении аналогичного обязательства или долевого инструмента, удерживаемых другими сторонами в качестве активов).

П. 39 Организация должна корректировать ценовую котировку в отношении обязательства или собственного долевого инструмента организации, удерживаемого другой стороной в качестве актива, только если имеют место специфичные для этого актива факторы, которые неприменимы к оценке справедливой стоимости указанного обязательства или долевого инструмента. Организация должна удостовериться, что цена актива не отражает влияния ограничения, предотвращающего продажу данного актива. Некоторые факторы, которые могут указывать на тот факт, что ценовая котировка актива должна быть скорректирована, включают следующее:

- (а) Ценовая котировка актива относится к аналогичному (но не идентичному) обязательству или долевого инструменту, удерживаемому другой стороной в качестве актива. Например, обязательство или долевой инструмент может иметь какую-то особую характеристику (например, кредитоспособность эмитента), отличную от той, которая отражена в справедливой стоимости аналогичного обязательства или долевого инструмента, удерживаемого в качестве актива.
- (б) Единица учета, принятая для актива, отличается от единицы учета, принятой для обязательства или долевого инструмента. Например, применительно к обязательствам в некоторых случаях цена на актив отражает комбинированную цену пакета, включающего как суммы к получению от эмитента, так и предоставленные третьей стороной средства повышения кредитного качества. Если единица учета в отношении обязательства не является таковой в отношении указанного комбинированного пакета, то целью оценки является определение справедливой стоимости обязательства эмитента, а не справедливой стоимости комбинированного пакета. Таким образом, в подобных случаях организации необходимо было бы скорректировать наблюдаемую цену на соответствующий актив, чтобы исключить эффект от средств повышения кредитного качества, предоставленных третьей стороной.

6. ОЦЕНКА СПРАВЕДЛИВОЙ СТОИМОСТИ ОБЪЕКТОВ ОЦЕНКИ

6.1. ВЫБОР ИСПОЛЬЗУЕМЫХ ПОДХОДОВ И МЕТОДОВ ОЦЕНКИ

Последовательность определения стоимости объекта оценки, обоснование выбора используемых подходов к оценке и методов в рамках каждого из применяемых подходов; отказ от использования подхода к оценке следует прокомментировать

Согласно ФСО V, при проведении оценки используются сравнительный, доходный и затратный подходы. Данные положения не противоречат представленным выше подходам к определению справедливой стоимости изложенным в Международном стандарте финансовой отчетности (IFRS) 13 «Оценка справедливой стоимости».

При применении каждого из подходов к оценке используются различные методы оценки. *Оценщик может применять методы оценки, не указанные в федеральных стандартах оценки, с целью получения наиболее достоверных результатов оценки.*

В процессе оценки оценщик рассматривает возможность применения всех подходов к оценке, в том числе для подтверждения выводов, полученных при применении других подходов. При выборе подходов и методов оценки оценщику необходимо учитывать специфику объекта оценки, цели оценки, вид стоимости, достаточность и достоверность исходной информации, допущения и ограничения оценки. Ни один из подходов и методов оценки не является универсальным, применимым во всех случаях оценки. *В то же время оценщик может использовать один подход и метод оценки, если применение данного подхода и метода оценки приводит к наиболее достоверному результату оценки с учетом доступной информации, допущений и ограничений проводимой оценки.*

Анализ возможности применения затратного подхода.

В общем случае, применение затратного подхода носит ограниченный характер, и данный подход, как правило, применяется, когда прибыль и (или) денежный поток не могут быть достоверно определены, но при этом доступна достоверная информация об активах и обязательствах организации, ведущей бизнес. Возможности использования затратного подхода при оценке вторичных финансовых инструментов, ограничены по причине того, что общий результат инвестирования по такому продукту зависит от финальной цены базового актива и не зависит от ее значений внутри периода, а значит и от структуры активов и обязательств базового актива.

Анализ возможности применения доходного подхода.

Доходный подход считается наиболее приемлемым с точки зрения инвестиционных мотивов, поскольку под стоимостью предприятия в нем понимается оценка потока будущих доходов. Доходный подход предполагает, что потенциальный инвестор не заплатит за данный бизнес сумму, большую, чем текущая стоимость будущих доходов от этого финансового инструмента. Возможности использования доходного подхода при оценке вторичных финансовых инструментов, в текущей политической и

экономической ситуации, ограничены по причине наличия существенной неопределенности в принципиальной возможности получения соответствующих доходов.

Анализ возможности применения сравнительного подхода.

В соответствии с ФСО V, сравнительный подход представляет собой совокупность методов оценки, основанных на сравнении объекта оценки с идентичными или аналогичными объектами (аналогами). Сравнительный подход основан на принципах ценового равновесия и замещения.

В рамках сравнительного подхода применяются различные методы, основанные как на прямом сопоставлении оцениваемого объекта и объектов-аналогов, так и методы, основанные на анализе статистических данных и информации о рынке объекта оценки.

Применительно к оценке ценных бумаг в рамках сравнительного подхода можно выделить следующие методы («Оценка стоимости активов и бизнеса» под редакцией М.А. Федотовой, Москва-Юрайт, 2021 г.):

Экспертный. Специалисты по имеющим трендам и возможным направлениям изменения стоимости ценных бумаг дают экспертные оценки и их обобщение.

Аналитический. Дается системный анализ составных элементов стоимости ценной бумаги и на основании учета факторов, влияющих на значение каждого элемента.

Статистический. Применяется статистический анализ с использованием присущих ему параметров - средних величин, индексов, дисперсий, вариаций, корреляций, регрессий и т.д.

Индексный. Определяются тенденции изменения конъюнктуры рынка ценных бумаг на основе определения и анализа различных индикаторов.

Нормативно-параметрический. По инвестиционным характеристикам ценной бумаги задается диапазон значений, которому соответствует определенное количество баллов. Сумма баллов определяет уровень цены.

Моделирования. Составление моделей, схематично отражающих влияние различных факторов на уровень цен.

В базовом варианте в качестве справедливой стоимости используется цена (последняя цена предложения), раскрываемая информационной системой «Блумберг» (Bloomberg) или аналогичных платформах на дату определения справедливой стоимости.

6.2. РАСЧЕТ СПРАВЕДЛИВОЙ СТОИМОСТИ ОБЪЕКТОВ ОЦЕНКИ

В качестве базового показателя для расчета справедливой стоимости оцениваемой бумаги возможно использовать значения цены (последняя цена предложения), раскрываемой биржами, информационной системой «Блумберг» (Bloomberg) или аналогичных платформах на дату определения справедливой стоимости.

В рамках сравнительного подхода применяются различные методы, основанные как на прямом сопоставлении оцениваемого объекта и объектов-аналогов, так и методы, основанные на анализе статистических данных и информации о рынке объекта оценки.

Применительно к оценке ценных бумаг в рамках сравнительного подхода можно выделить следующие методы («Оценка стоимости активов и бизнеса» под редакцией М.А. Федотовой, Москва-Юрайт, 2021 г.):

Экспертный. Специалисты по имеющим трендам и возможным направлениям изменения стоимости ценных бумаг дают экспертные оценки и их обобщение.

Аналитический. Дается системный анализ составных элементов стоимости ценной бумаги и на основании учета факторов, влияющих на значение каждого элемента.

Статистический. Применяется статистический анализ с использованием присущих ему параметров - средних величин, индексов, дисперсий, вариаций, корреляций, регрессий и т.д.

Индексный. Определяются тенденции изменения конъюнктуры рынка ценных бумаг на основе определения и анализа различных индикаторов.

Нормативно-параметрический. По инвестиционным характеристикам ценной бумаги задается диапазон значений, которому соответствует определенное количество баллов. Сумма баллов определяет уровень цены.

Моделирования. Составление моделей, схематично отражающих влияние различных факторов на уровень цен.

Необходимо отметить, что по состоянию на период проведения оценки методические рекомендации по оценке акций и облигаций не разработаны. Анализ свободных источников позволяет выявить следующий порядок определения справедливой стоимости облигаций, акций и иных ценных бумаг российских и иностранных эмитентов, зависящий от наличия ценовой информации.

1. В базовом варианте в качестве справедливой стоимости используется цена Bid Last Price (последняя цена предложения), раскрываемая Московской биржей или информационной системой «Блумберг» (Bloomberg) на дату определения справедливой стоимости.

2. В случае отсутствия цены Bid Last Price на дату определения справедливой стоимости, в расчет принимается средневзвешенное значение котировок в течение предыдущих 25 рабочих дней.

В нашем случае, расчет справедливой стоимости акции дополнительной эмиссии ISIN RU000A1095U8 будет отличаться от описанных методов и основываться на котировке акций ПАО «НоваБев Групп» ISIN RU000A0HL5M1 последнего дня торгов, то есть на 15.08.2024 с расчетом капитализации компании до дополнительной эмиссии с делением на общее количество акций после

доп.эмиссии. Это обусловлено тем, что размещение дополнительной эмиссии акции проходит путем распределения среди акционеров и за счет добавочного капитала 8,85 млрд рублей и 2,21 млрд рублей из нераспределенной прибыли прошлых лет. Таким образом, реализации на открытом рынке акций не происходит и увеличение капитализации компании так же не происходит.

В практике принято считать, что дополнительная эмиссия акций действующей компании с историей происходит по двум причинам:

1. Бизнес убыточен или находится в предбанкротном состоянии и дополнительная эмиссия нужна для спасения компании
2. Бизнес не убыточен, функционирует с прибылью, то в этом случае нужны дополнительные источники финансирования деятельности компании для развития и расширения.

Судя по проведенному финансовому анализу при помощи сервиса «Контур.Фокус» (Приложение 1 настоящего отчета), компания динамично развивается, со стабильной прибылью и с положительными устойчивыми финансовыми показателями, что свидетельствует о планах развития. Тем более, что дополнительная эмиссия является «Бонусной», когда 1 владелец акций получает бесплатно 7 акций новой эмиссии. Это должно стимулировать увеличение капитализации компании за счет доступности инвесторам цены 1 акции на открытом рынке.

Таким образом, расчет стоимости 1 акции дополнительной эмиссии выглядит следующим образом:

Котировка RU000A0HL5M1 на 15.08.2024 в рублях	4653,00
Количество выпущенных акций RU000A0HL5M1, шт	15 800 000,00
Капитализация ПАО «НоваБев Групп» на 15.04.2024 в рублях	$4653,00 \times 15\,800\,000,00 =$ 73 517 400 000,00
Количество акций доп.эмиссии RU000A1095U8, шт.	110 600 000,00
Общее количество акций шт.	$15\,800\,000,00 + 110\,600\,000,00 =$ 126 400 000,00
Справедливая стоимость 1 акции после доп.эмиссии в рублях	$73\,517\,400\,000,00 / 126\,400\,000,00 =$ 581,63

Таблица 3. Котировка RU000A0HL5M1

www.moex.com/ru/marketdata/#/mode=instrument&secid=BELU&boardgroupid=57&mode_type=history&date_from=2024-07-19&date_till=2024-08-19

цикивместе... FinamTrade: инвест... Мешок Новости рынка об... Электронная подл... Исходящие — Диа... Методические осн...

Подключиться к продуктам MOEX для бизнеса

Подключить

Главная > Ход/Итоги торгов

Группа Инструмент

BELU

Основные режимы торгов

T+: Основной режим - без

Итоги торгов

Начало 19.07.2024

Окончание 19.08.2024

Обновить

Бюллетени итогов торгов
Файловые архивы итогов торгов

Итоги торгов с 19.07.2024 по 19.08.2024
НоваБев ао / BELU

Дата торгов	Код инструмента	Сделок, шт.	Объем	Срзвз.цена	Первая	Минимум	Максимум	Закртыя
2024-08-19	BELU	0	-	-	-	-	-	4 692
2024-08-16	BELU	0	-	-	-	-	-	4 692
2024-08-15	BELU	61 103	2 345 166 756	4 529	4 700	4 400	4 767	4 653
2024-08-14	BELU	20 019	626 289 833	4 758	4 835	4 642	4 847	4 731
2024-08-13	BELU	22 997	510 060 341	4 831	4 813	4 788	4 898	4 869
2024-08-12	BELU	43 253	842 193 925	4 828	4 954	4 750	5 016	4 821
2024-08-09	BELU	8 772	267 903 806	5 003	5 000	4 950	5 070	4 989
2024-08-08	BELU	12 144	354 538 931	5 009	5 098	4 966	5 098	5 006
2024-08-07	BELU	19 844	242 506 170	5 041	5 101	5 015	5 126	5 101

Источник: https://www.moex.com/ru/marketdata/#/mode=instrument&secid=BELU&boardgroupid=57&mode_type=history&date_from=2024-07-19&date_till=2024-08-19

7. ОПИСАНИЕ ПРОЦЕДУРЫ СОГЛАСОВАНИЯ РЕЗУЛЬТАТОВ ОЦЕНКИ И ВЫВОДЫ, ПОЛУЧЕННЫЕ НА ОСНОВАНИИ ПРОВЕДЕННЫХ РАСЧЕТОВ ПО РАЗЛИЧНЫМ ПОДХОДАМ

Согласование результата оценки – получение итоговой оценки Общества на основании результатов, полученных с помощью различных методов оценки.

Задача согласования заключается в сведении различных результатов в единую интегрированную оценку стоимости объекта. При согласовании результатов оценки стоимости с учётом вклада каждого из них, вероятность получения более точного и объективного значения стоимости объекта значительно возрастает.

Для определения справедливой стоимости объекта оценки применялся один подход-сравнительный, вес присвоен -1,00, согласования не требуется.

Ограничения и пределы применения полученного результата: результат оценки может быть использован заказчиком только для расчета стоимости чистых активов паевого инвестиционного фонда в течение шести месяцев с даты оценки.

Таблица 4. Согласование результатов оцениваемого объекта

Показатель	Сравнительный	Доходный	Затратный
Справедливая стоимость прав собственности на ценную бумагу: акция обыкновенная ПАО «НоваБев Групп» ISIN RU000A1095U8, регистрационный номер 1-01-55052-Е-004D, в количестве 1 шт., место хранения: НРД, руб.	581,63	Не применялся	Не применялся
Вес подхода	1,00	-	-
Итоговое значение справедливой стоимости прав собственности на ценную бумагу: акция обыкновенная ПАО «НоваБев Групп» ISIN RU000A1095U8, регистрационный номер 1-01-55052-Е-004D, в количестве 1 шт., место хранения: НРД, руб.	581,63 <i>(Пятьсот восемьдесят один) рубль 63 копейки</i>		

8. ПЕРЕЧЕНЬ ИСПОЛЬЗОВАННЫХ ПРИ ПРОВЕДЕНИИ ОЦЕНКИ ДАННЫХ

8.1. ПЕРЕЧЕНЬ МЕТОДИЧЕСКОЙ ЛИТЕРАТУРЫ

1. Асват Дамодаран, Инвестиционная оценка. Инструменты и методы оценки любых активов (Investment Valuation: Tools and Techniques for Determining the Value of Any Asset), Издательство: Альпина Паблишерз, 2010 г.;
2. Джеймс Р. Хитчнер, Рыночная стоимость. Оценка бизнеса, споры акционеров, бракоразводные процессы, налогообложение. Серия: Финансовое оценивание. Области применения и модели, Издательство: Маросейка, 2009 г.;
3. Джеймс Р. Хитчнер. Оценка бизнеса. Организация работы и оформление письменного отчета (Financial Valuation: Applications and Models), Серия: Финансовое оценивание. Области применения и модели. Издательство: Маросейка, 2009 г.;
4. Методология и руководство по проведению оценки бизнеса и/или активов ОАО РАО «ЕЭС России» и ДЗО ОАО РАО «ЕЭС России», Deloitte & Touche, 2005 г.
5. Ричард Брейли, Стюарт Майерс, Принципы корпоративных финансов (Principles of Corporate Finance), Серия: Библиотека «Тройки Диалог», Издательство: Олимп-Бизнес, 2007 г.;
6. Рутгайзер В. М., Оценка стоимости бизнеса, Издательство: Маросейка, 2008 г.;
7. Фридман Джек, Ордуэй Николас, Анализ и оценка приносящей доход недвижимости, Издательство: Дело, 1997 г.;
8. «Методика оценки бизнеса», ЗАО «БРТ – менеджмент», <http://www.brtm.ru/data/file/pages/methodics.pdf>;
9. Другие вспомогательные источники, указанные по тексту настоящего Отчета..

8.2. ИНФОРМАЦИОННО-АНАЛИТИЧЕСКИЕ МАТЕРИАЛЫ

1. Данные Министерства экономического развития Российской Федерации (Источник: МЭР РФ, www.economy.gov.ru);
2. Данные сайтов: <https://www.bloomberg.com>, <https://ru.investing.com>, <https://finance.yahoo.com>
3. Прочие источники (ссылки на которые указаны по тексту Отчета).

9. СПИСОК ИСПОЛЬЗУЕМЫХ ТЕРМИНОВ

Дата оценки:	дата, по состоянию на которую определяется стоимость объекта оценки
Допущение:	представляет собой предположение, принимаемое как верное и касающееся фактов, условий или обстоятельств, связанных с объектом оценки, целью оценки, ограничениями оценки, используемой информацией или подходами (методами) к оценке.
Доходный подход:	совокупность методов оценки стоимости объекта оценки, основанных на определении ожидаемых доходов от объекта оценки.
Затратный подход:	совокупность методов оценки стоимости объекта оценки, основанных на определении затрат, необходимых для восстановления либо замещения объекта оценки, с учетом износа и устареваний
Инвестированный капитал:	сумма долга и собственного капитала в бизнесе на долгосрочной основе
Итоговая величина рыночной стоимости объекта оценки:	определяется путем расчета стоимости объекта оценки при использовании подходов к оценке и обоснованного Оценщиком согласования (обобщения) результатов, полученных в рамках применения различных подходов к оценке
Капитализация:	1. Обращение чистого дохода или серии чистых поступлений, как фактических, так и ожидаемых на протяжении некоторого периода в эквивалентную стоимость капитала по состоянию на заданную дату. 2. При оценках бизнеса этот термин обозначает структуру капитала бизнеса организации. 3. При оценках бизнеса этот термин также может обозначать признание затрат как капитального актива, а не как расходов за период
Метод оценки:	способ расчета стоимости объекта оценки в рамках одного из подходов к оценке
Объект оценки:	объекты гражданских прав, в отношении которых законодательством Российской Федерации установлена возможность их участия в гражданском обороте
Отчет:	документ, составленный в соответствии с законодательством РФ об оценочной деятельности, федеральными стандартами оценочной деятельности, стандартами и правилами оценочной деятельности, установленными саморегулируемой организацией Оценщиков, членом которой является Оценщик, подготовивший отчет, предназначенный для заказчика оценки и других заинтересованных лиц (пользователей отчёта об оценке), содержащий подтвержденное на основе собранной информации и расчетов профессиональное суждение Оценщика относительно стоимости объекта оценки
Подход к оценке:	совокупность методов оценки, объединенных общей методологией
Право собственности:	право по своему усмотрению владеть, пользоваться и распоряжаться своим имуществом, передавать свои полномочия другому лицу, использовать имущество в качестве залога или обременять его иными способами, передавать свое имущество в собственность или в управление другому лицу, а также совершать в отношении своего имущества любые действия, не противоречащие закону. Право владения представляет собой возможность иметь у себя данное имущество. Право пользования представляет собой возможность использовать имущество. Право распоряжения представляет собой возможность определять юридическую судьбу имущества (отчуждать в той или иной форме, уничтожать и т.д.)
Процесс оценки:	определенная последовательность процедур, используемая для получения оценки стоимости. Процесс оценки обычно завершается Отчетом об оценке, придающим доказательную силу оценке стоимости

Рыночная стоимость:	<p>есть наиболее вероятная цена, по которой объект оценки может быть отчужден на дату оценки на открытом рынке в условиях конкуренции, когда стороны сделки действуют разумно, располагая всей необходимой информацией, а на величине цены сделки не отражаются какие-либо чрезвычайные обстоятельства, то есть когда:</p> <ul style="list-style-type: none"> ♦ одна из сторон сделки не обязана отчуждать объект оценки, а другая сторона не обязана принимать исполнение; ♦ стороны сделки хорошо осведомлены о предмете сделки и действуют в своих интересах; ♦ объект оценки представлен на открытый рынок посредством публичной оферты, типичной для аналогичных объектов оценки; ♦ цена сделки представляет собой разумное вознаграждение за объект оценки и принуждения к совершению сделки в отношении сторон сделки с чьей-либо стороны не было; ♦ платёж за объект оценки предполагается в денежной форме.
Собственник:	физическое или юридическое лицо, имеющее на законном основании право собственности
Справедливая стоимость	рыночная оценка, а не оценка, формируемая с учетом специфики предприятия. По некоторым активам и обязательствам могут существовать наблюдаемые рыночные операции или рыночная информация. По другим активам и обязательствам наблюдаемые рыночные операции или рыночная информация могут отсутствовать
Сравнительный подход:	совокупность методов оценки стоимости объекта оценки, основанных на сравнении объекта оценки с аналогичными объектами, в отношении которых имеется информация о ценах сделок с ними
Стоимость объекта оценки:	расчетная величина цены объекта оценки, определенная на дату оценки в соответствии с выбранным видом стоимости. Совершение сделки с объектом оценки не является необходимым условием для установления его стоимости
Цель оценки	представляет собой предполагаемое использование результата оценки, отражающее случаи обязательной оценки, установленные законодательством Российской Федерации, и (или) иные причины, в связи с которыми возникла необходимость определения стоимости объекта оценки.
Цена:	представляет собой денежную сумму, запрашиваемую, предлагаемую или уплачиваемую участниками в результате совершенной или предполагаемой сделки

ПРИЛОЖЕНИЕ №1. КОПИИ ДОКУМЕНТОВ, ИСПОЛЬЗУЕМЫХ ПРИ ПРОВЕДЕНИИ ОЦЕНКИ

CS311 Уведомление о корпоративном действии

Сообщение № 99206323
 Функция сообщения: Повторное сообщение
 Предыдущее сообщение: № 99032801
 Отправитель сообщения: NDC000000000 НКО АО НРД
 Получатель сообщения: MC0096000000 АО "Специализированный депозитарий "ИНФИНИТУМ"

(BONU) О корпоративном действии "Распределение дополнительных выпусков" с ценными бумагами эмитента ПАО "НоваБев Групп" ИНН 7705634425 (акции 1-01-55052-E / ISIN RU000A0HL5M1, 1-01-55052-E-004D / ISIN RU000A1095U8)

Реквизиты корпоративного действия
 Референс корпоративного действия 941898
 Код типа корпоративного действия BONU
 Тип корпоративного действия Распределение дополнительных выпусков
 Дата фиксации 20 августа 2024 г.

Информация о ценных бумагах								
Референс по ценной бумаге	КД	Эмитент	Регистрационный номер	Дата регистрации	Категория	Депозитарный код выпуска	ISIN	Реестродержатель
941898X6793		Публичное акционерное общество "НоваБев Групп"	1-01-55052-E	10 марта 2005 г.	акции обыкновенные	RU000A0HL5M1	RU000A0HL5M1	АО ВТБ Регистратор
941898X81773		Публичное акционерное общество "НоваБев Групп"	1-01-55052-E-004D	02 августа 2024 г.	акции обыкновенные	RU000A1095U8	RU000A1095U8	АО ВТБ Регистратор

Детали корпоративного действия
 Дата, определенная решением о выпуске 20 августа 2024 г.
 Дата проведения операции в НРД 20 августа 2024 г.

Базовый выпуск		Размещаемый выпуск		Коэффициент	
Депозитарный код	ISIN	Депозитарный код	ISIN	Количество базового выпуска	Количество размещаемого выпуска
RU000A0HL5M1	RU000A0HL5M1	RU000A1095U8	RU000A1095U8		7

Настоящим сообщаем о получении НКО АО НРД информации, предоставляемой эмитентом ценных бумаг в соответствии с Положением ЦБ РФ N 751-П от 11 января 2021 года "О перечне информации, связанной с осуществлением прав по ценным бумагам, предоставляемой эмитентами центральному депозитарию, порядке и сроках ее предоставления, а также о требованиях к порядку предоставления центральным депозитарием доступа к такой информации"

7.10 Информация о направлении эмитентом регистратору распоряжения, являющегося основанием для внесения записей о размещении акций, размещаемых путем конвертации или распределения среди акционеров

Настоящим сообщаем о получении НКО АО НРД информации, предоставляемой эмитентом ценных бумаг в соответствии с Положением ЦБ РФ N 751-П от 11 января 2021 года "О перечне информации, связанной с осуществлением прав по ценным бумагам, предоставляемой эмитентами центральному депозитарию, порядке и сроках ее предоставления, а также о требованиях к порядку предоставления центральным депозитарием доступа к такой информации"

Приложение 1: [Адрес в сети Интернет, по которому можно ознакомиться с дополнительной документацией](#)

По всем вопросам, связанным с настоящим сообщением, Вы можете обратиться к Вашим персональным менеджерам по телефонам: (495) 956-27-90, (495) 956-27-91/ For details please contact your account manager (495) 956-27-90, (495) 956-27-91

Форма 7

Исходящий номер документа					Дата создания документа	04/07/2024	
Полное наименование, ИНН Эмитента					Публичное акционерное общество «Новабев Групп», ИНН 7705634425		
Электронная почта, телефон контактного лица Эмитента					D.Timoshin@novabev.com, 8(495)7753050 доб.1346		
Пункт Положения № 751-П, на основании которого направляется информация					7.2		
Код типа корпоративного действия*							
<input type="checkbox"/> Информация предоставляется в связи с обнаружением (выявлением) недостоверной, неточной, неполной и (или) вводящей в заблуждение информации, ранее предоставленной центральному депозитарию (п. 2.3 Положения № 751-П)							
Ссылка на ранее предоставленную информацию, которая изменяется (корректируется):	Исходящий номер документа		Дата создания документа	___/___/___	Дата заполнения	___/___/___	
Краткое описание внесенных изменений в ранее предоставленную информацию и причины (обстоятельства), послужившие основанием для их внесения:							
<input type="checkbox"/> Информация предоставляется в связи с принятием органом управления (уполномоченным лицом) Эмитента решения, изменяющего ранее принятое им решение, информация о котором предоставлялась центральному депозитарию (п. 2.4 Положения № 751-П)							
Дата принятия решения; орган управления (уполномоченное лицо) Эмитента, принявший решение; дата составления и номер протокола заседания (собрания) органа управления Эмитента (если решение принято коллегиальным органом управления Эмитента):							
Формулировка принятого решения и краткое описание изменений в содержании ранее принятого решения:							
Ссылка на предоставленную информацию о ранее принятом решении:	Исходящий номер документа		Дата создания документа	___/___/___	Дата заполнения	___/___/___	

* При заполнении данного поля просьба использовать один из следующих кодов типа корпоративного действия CONV, MRGR, EXOF, SOFF, BONU, описание которых приведено в разделе «Выполнение функций центра корпоративной информации» на Сайте. Данное поле не обязательно к заполнению.

Информация, связанная с осуществлением права на получение акций эмитента при их размещении путем конвертации или распределения среди акционеров

Дата заполнения	04.07.2024
-----------------	-------------------

7.2. Информация о принятии решения о размещении акций, размещаемых путем конвертации или распределения среди акционеров

Орган управления эмитента, принявший решение о размещении ценных бумаг:	общее собрание акционеров
Вид общего собрания (годовое (очередное), внеочередное) в случае, если органом управления эмитента, принявшим решение о размещении ценных бумаг, является общее собрание	внеочередное общее собрание акционеров, заочное голосование

<p>акционеров эмитента, а также форма проведения общего собрания акционеров эмитента (собрание (совместное присутствие) или заочное голосование):</p>	
<p>Дата принятия уполномоченным органом управления эмитента решения о размещении ценных бумаг:</p>	<p>04 июля 2024г.</p>
<p>Дата и место проведения собрания (заседания) уполномоченного органа управления эмитента, на котором принято решение о размещении ценных бумаг:</p>	<p>04 июля 2024 г., почтовый адрес, по которому направлялись заполненные бюллетени: 127137, Российская Федерация, город Москва, а/я 54 (АО ВТБ Регистратор)</p>
<p>Дата составления и номер протокола собрания (заседания) уполномоченного органа управления эмитента, на котором принято решение о размещении ценных бумаг:</p>	<p>протокол от 04 июля 2024 г., № 02</p>
<p>Сведения о наличии кворума и о результатах голосования по вопросу о принятии решения о размещении ценных бумаг:</p>	<p>Общее количество голосов, которыми обладают акционеры-владельцы голосующих акций: 15 800 000 (Пятнадцать миллионов восемьсот тысяч) голосов.</p> <p>Число голосов, которыми обладали лица, включенные в список лиц, имеющих право на участие в Собрании: 15 800 000 (Пятнадцать миллионов восемьсот тысяч) голосов.</p> <p>Кворум для проведения Собрания имеется.</p> <p><u>По второму вопросу повестки дня ГОЛОСОВАЛИ:</u></p> <p>Число голосов, которыми обладали лица, включенные в список лиц, имевших право на участие в общем собрании, по данному вопросу повестки дня общего собрания: 15 800 000.</p> <p>Число голосов, приходившихся на голосующие акции с учетом положений пункта 4.24 Положения: 15 800 000.</p> <p>Число голосов, которыми обладали лица, принявшие участие в общем собрании, по данному вопросу повестки дня общего собрания: 9 433 022.</p> <p>Кворум - 59.7026%.</p> <p>Кворум по второму вопросу повестки дня: имелся.</p>

	<p>Число голосов, отданных "ЗА": 9 422 180. Число голосов, отданных "ПРОТИВ": 9 842. Число голосов, отданных "ВОЗДЕРЖАЛСЯ": 978. Число голосов, которые не подсчитывались в связи с признанием бюллетеней в части голосования по данному вопросу повестки дня Собрания недействительными или по иным основаниям, предусмотренным Положением: 22. ИТОГИ ГОЛОСОВАНИЯ: Решение по второму вопросу повестки дня принято.</p>
<p>Полная формулировка принятого решения о размещении ценных бумаг*:</p>	<p>«Увеличить уставный капитал Общества на 11 060 000 000 (Одиннадцать миллиардов шестьдесят миллионов) рублей путем размещения дополнительных акций.</p> <p>Утвердить следующие условия и порядок размещения дополнительных акций:</p> <ul style="list-style-type: none"> - общая сумма увеличения уставного капитала: 11 060 000 000 (Одиннадцать миллиардов шестьдесят миллионов) рублей; - вид, категория (тип) размещаемых ценных бумаг: обыкновенные акции (далее по тексту также – «акции»); - общее количество размещаемых акций, штук: 110 600 000 (Сто десять миллионов шестьсот тысяч); - способ размещения дополнительных акций: распределение дополнительных акций среди акционеров акционерного общества;

	<ul style="list-style-type: none"> - направить на увеличение уставного капитала нераспределенную прибыль прошлых лет Общества в размере 2 203 383 488 рублей; - имущество (собственные средства), за счет которого осуществляется увеличение уставного капитала Общества: добавочный капитал в размере 8 856 616 512 рублей и нераспределенная прибыль прошлых лет в размере 2 203 383 488 рублей; - иные условия размещения акций, включая дату распределения дополнительных акций или порядок ее определения, определяются Документом, содержащим условия размещения ценных бумаг, утверждаемым Советом директоров Общества. <p>По результатам размещения дополнительных акций Общества и на основании зарегистрированного отчета об итогах дополнительного выпуска ценных бумаг внести в Устав Общества изменения, отражающие увеличение размера уставного капитала Общества на сумму номинальной стоимости размещенных дополнительных акций и уменьшение количества объявленных обыкновенных акций Общества на число размещенных дополнительных акций»;</p>
<p>В случае предоставления акционерам эмитента и (или) иным лицам преимущественного права приобретения размещаемых ценных бумаг - сведения об этом обстоятельстве и дата, на которую определяются (фиксируются) лица, имеющие преимущественное право приобретения размещаемых ценных бумаг:</p>	<p style="text-align: center;">преимущественное право приобретения размещаемых ценных бумаг не предусмотрено</p>

Сведения о намерении эмитента осуществлять в ходе эмиссии ценных бумаг регистрацию проспекта ценных бумаг (при наличии такого намерения):	регистрация проспекта ценных бумаг не предусмотрена
---	--

* В случае конвертации при присоединении/слиянии/выделении/обмене (MRGR/SOFF/EXOF) возможно дополнительное направление Договора присоединения/слияния/выделения/иное.
В случае реорганизации без регистрации Решения о выпуске ценных бумаг возможна полная формулировка принятого решения о реорганизации.

Дата заполнения	05.08.2024
-----------------	-------------------

7.6. Информация о государственной регистрации выпуска (дополнительного выпуска) акций, размещаемых путем конвертации или распределения среди акционеров

Вид, категория (тип), номинальная стоимость, серия (при наличии) и иные идентификационные признаки ценных бумаг, указанные в решении о выпуске ценных бумаг:	<p>Основной выпуск: акции обыкновенные, номинальная стоимость 100 (Сто) рублей, государственный регистрационный номер 1-01-55052-Е от 10.03.2005 г., международный код (номер) идентификации ценных бумаг (ISIN) RU000A0HL5M1, международный код классификации финансовых инструментов (CFI) ESVXFR, FISN NOVABEV GROUP/SH ORD UNCTFD REG 100</p> <p>Дополнительный выпуск: акции обыкновенные, номинальная стоимость 100 (Сто) рублей, регистрационный номер 1-01-55052-Е-004D от 02.08.2024 г., Международный код (номер) идентификации ценных бумаг (ISIN), код CFI не присвоены</p>
Регистрационный номер выпуска (дополнительного выпуска) ценных бумаг и дата его регистрации:	регистрационный номер 1-01-55052-Е-004D от 02.08.2024 г.

Лицо, осуществившее регистрацию выпуска (дополнительного выпуска) ценных бумаг (Банк России, регистрирующая организация):	Банк России
Способ размещения ценных бумаг, а в случае размещения ценных бумаг посредством закрытой подписки – также круг потенциальных приобретателей ценных бумаг:	распределение дополнительных акций среди акционеров акционерного общества
Сведения о факте регистрации (отсутствия регистрации) проспекта ценных бумаг одновременно с регистрацией выпуска (дополнительного выпуска) ценных бумаг:	регистрация проспекта ценных бумаг не предусмотрена
Сведения о факте регистрации документа, содержащего условия размещения ценных бумаг, одновременно с регистрацией выпуска (дополнительного выпуска) ценных бумаг:	одновременно с регистрацией выпуска (дополнительного выпуска) ценных бумаг был зарегистрирован документ, содержащий условия размещения ценных бумаг
Количество размещаемых акций:	110 600 000 акций
Срок размещения акций или порядок его определения:	дополнительные акции распределяются среди акционеров эмитента на двенадцатый рабочий день с даты принятия Банком России решения о государственной регистрации дополнительного выпуска обыкновенных акций эмитента – 20 августа 2024г
Цена размещения ценных бумаг, размещаемых путем подписки, или порядок ее определения либо сведения о том, что указанные цена или порядок ее определения будут установлены уполномоченным органом управления эмитента после регистрации выпуска (дополнительного выпуска) ценных бумаг, но не позднее даты начала размещения ценных бумаг:	размещение акций происходит путем распределения дополнительных акций среди акционеров акционерного общества
В случае предоставления акционерам эмитента и (или) иным лицам преимущественного права приобретения размещаемых ценных бумаг - сведения об этом обстоятельстве и дата, на которую определяются (фиксируются) лица, имеющие преимущественное право приобретения размещаемых ценных	преимущественное право приобретения размещаемых ценных бумаг не предусмотрено

бумаг:	
В случае регистрации проспекта ценных бумаг – порядок обеспечения доступа к информации, содержащейся в проспекте ценных бумаг:	регистрация проспекта ценных бумаг не предусмотрена

Дата заполнения	16.08.2024
-----------------	-------------------

7.10. Информация о направлении эмитентом регистратору распоряжения, являющегося основанием для внесения записей о размещении акций, размещаемых путем конвертации или распределения среди акционеров*

Вид ценных бумаг (акции), категория (тип) и иные указанные в решении о выпуске ценных бумаг идентификационные признаки акций, размещаемых путем конвертации или распределения среди акционеров:	акции обыкновенные, номинальная стоимость 100 (Сто) рублей, регистрационный номер 1-01-55052-E-004D от 02.08.2024г., Международный код (номер) идентификации ценных бумаг (ISIN) RU000A1095U8, код CFI ESVXFR, FISN NOVABEV GROUP/SH ORD UNCTFD REG 100
Способ размещения акций, а в случае, если акции размещаются путем конвертации, - также вид конвертации (конвертация привилегированных акций в обыкновенные акции или привилегированные акции другого типа; конвертация облигаций и опционов эмитента в дополнительные обыкновенные или привилегированные акции; конвертация акций при реорганизации):	распределение дополнительных акций среди акционеров акционерного общества
Дата направления эмитентом регистратору распоряжения, являющегося основанием для внесения записей о размещении акций, размещаемых путем конвертации или распределения	16 августа 2024г.

среди акционеров:	
Дата конвертации акций или распределения акций среди акционеров:	20 августа 2024г.

* Не предоставляется в случае, если обыкновенные акции или привилегированные акции другого типа размещаются путем конвертации в них ранее размещенных привилегированных акций оп

ФИНАНСОВЫЙ АНАЛИЗ

за 2023 год

ПАО "Новабев Групп"

Отчет подготовлен в веб-сервисе

kontur.эксперт

www.kontur.ru/expert

8 800 500-88-93

Анализ финансового положения и эффективности деятельности

Организация: ПАО "Новабев Групп"

Период: с 01.01.2023 по 31.12.2023

Оглавление

1. Анализ финансового положения
 - 1.1. Структура имущества и источники его формирования
 - 1.2. Оценка стоимости чистых активов организации
 - 1.3. Анализ финансовой устойчивости организации
 - 1.3.1. Основные показатели финансовой устойчивости организации
 - 1.3.2. Анализ финансовой устойчивости по величине излишка (недостатка) собственных оборотных средств
 - 1.4. Анализ ликвидности
 - 1.4.1. Расчет коэффициентов ликвидности
 - 1.4.2. Анализ соотношения активов по степени ликвидности и обязательств по сроку погашения
2. Анализ эффективности деятельности организации
 - 2.1. Обзор результатов деятельности организации
 - 2.2. Анализ рентабельности
 - 2.3. Расчет показателей деловой активности (оборачиваемости)
3. Выводы по результатам анализа
 - 3.1. Оценка ключевых показателей
 - 3.2. Рейтинговая оценка финансового состояния организации
4. Приложения
 - 4.1. Определение неудовлетворительной структуры баланса
 - 4.2. Расчет рейтинговой оценки финансового состояния

1. Анализ финансового положения

Анализ финансового состояния ПАО "Новабев Групп" выполнен за период 01.01.23–31.12.23 г. (1 год). При качественной оценке финансовых показателей учитывалась принадлежность организации к отрасли "Деятельность по предоставлению финансовых услуг, кроме услуг по страхованию и пенсионному обеспечению" (класс по ОКВЭД 2 – 64).

1.1. Структура имущества и источники его формирования

Показатель	Значение показателя				Изменение за анализируемый период	
	в тыс. руб.		в % к валюте баланса		тыс. руб. (гр.3-гр.2)	± % ((гр.3-гр.2) : гр.2)
	31.12.2022	31.12.2023	на начало анализируемого периода (31.12.2022)	на конец анализируемого периода (31.12.2023)		
Актив						
1. Внеоборотные активы	31 300 802	29 660 593	83,3	77,3	-1 640 209	-5,2
в том числе: основные средства	1 625	1 283	<0,1	<0,1	-342	-21

Отчет подготовлен в веб-сервисе

контур.эксперт

1

kontur.ru/expert

8 800 500-88-93

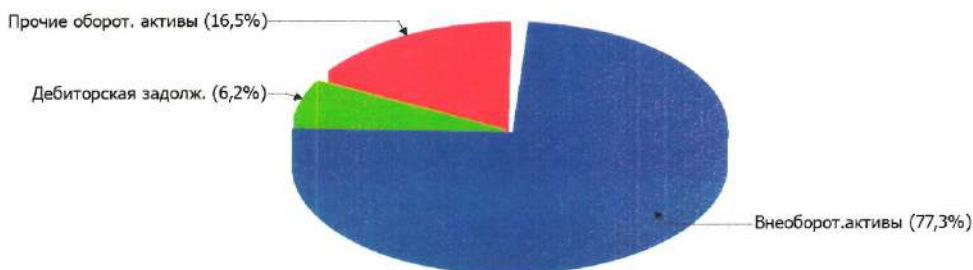
Показатель	Значение показателя				Изменение за анализируемый период	
	в тыс. руб.		в % к валюте баланса		тыс. руб. (гр.3-гр.2)	± % ((гр.3-гр.2) : гр.2)
	31.12.2022	31.12.2023	на начало анализируемого периода (31.12.2022)	на конец анализируемого периода (31.12.2023)		
нематериальные активы	13 802	11 468	<0,1	<0,1	-2 334	-16,9
2. Оборотные, всего	6 275 270	8 728 789	16,7	22,7	+2 453 519	+39,1
в том числе: запасы	42	845	<0,1	<0,1	+803	+20,1 раза
дебиторская задолженность	601 356	2 391 843	1,6	6,2	+1 790 487	+4 раза
денежные средства и краткосрочные финансовые вложения	5 673 542	6 336 097	15,1	16,5	+662 555	+11,7
Пассив						
1. Собственный капитал	17 035 085	17 494 235	45,3	45,6	+459 150	+2,7
2. Долгосрочные обязательства, всего	16 945 908	10 750 047	45,1	28	-6 195 861	-36,6
в том числе: заемные средства	16 945 888	10 750 000	45,1	28	-6 195 888	-36,6
3. Краткосрочные обязательства*, всего	3 595 079	10 145 100	9,6	26,4	+6 550 021	+182,2
в том числе: заемные средства	3 042 904	6 707 892	8,1	17,5	+3 664 988	+120,4
Валюта баланса	37 576 072	38 389 382	100	100	+813 310	+2,2

* Без доходов будущих периодов, возникших в связи с безвозмездным получением имущества и государственной помощи, включенных в собственный капитал.

Активы по состоянию на 31.12.2023 характеризуются таким соотношением: 77,3% внеоборотных активов и 22,7% текущих. Активы организации за весь период изменились незначительно (на 2,2%). При этом собственный капитал организации изменился практически пропорционально активам организации, увеличившись на 459 150 тыс. руб.

На диаграмме ниже наглядно представлено соотношение основных групп активов организации:

Структура активов организации на 31 декабря 2023 г.



Рост величины активов организации связан, в первую очередь, с ростом следующих позиций актива бухгалтерского баланса (в скобках указана доля изменения статьи в общей сумме всех положительно изменившихся статей):

- дебиторская задолженность – 1 790 487 тыс. руб. (67,8%)
- денежные средства и денежные эквиваленты – 496 655 тыс. руб. (18,8%)
- прочие внеоборотные активы – 188 335 тыс. руб. (7,1%)
- краткосрочные финансовые вложения (за исключением денежных эквивалентов) – 165 900 тыс. руб. (6,3%)

Одновременно, в пассиве баланса наибольший прирост наблюдается по строкам:

- краткосрочные заемные средства – 3 664 988 тыс. руб. (52,3%)
- кредиторская задолженность – 2 878 992 тыс. руб. (41,1%)
- нераспределенная прибыль (непокрытый убыток) – 459 150 тыс. руб. (6,6%)

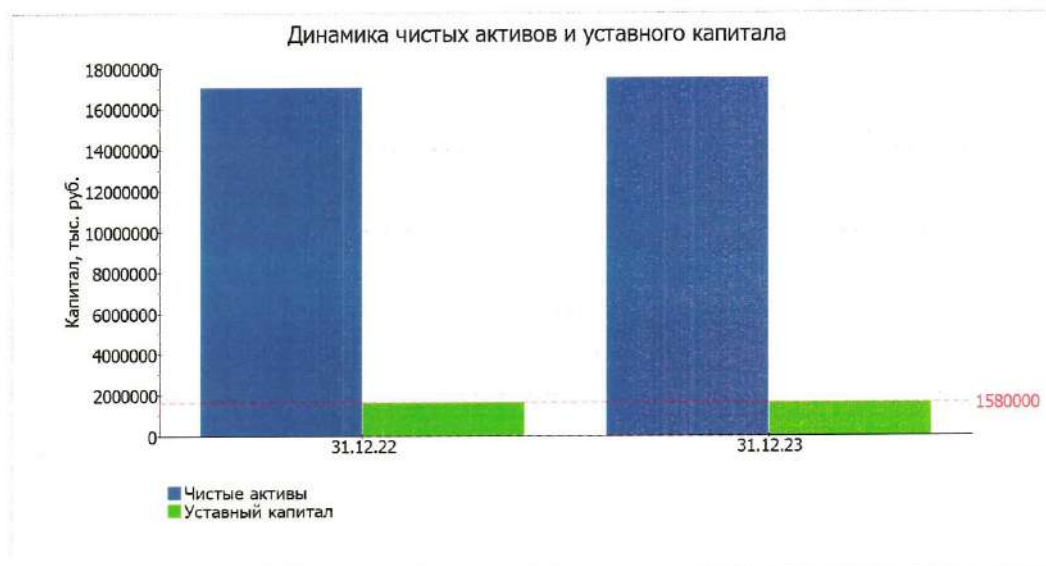
Среди отрицательно изменившихся статей баланса можно выделить "долгосрочные финансовые вложения" в активе и "долгосрочные заемные средства" в пассиве (-1 825 860 тыс. руб. и -6 195 888 тыс. руб. соответственно).

собственный капитал организации за весь рассматриваемый период слабо вырос (до 17 494 235,0 тыс. руб.; +459 150,0 тыс. руб.).

1.2. Оценка стоимости чистых активов организации

Показатель	Значение показателя				Изменение	
	в тыс. руб.		в % к валюте баланса		тыс. руб. (гр.3-гр.2)	± % ((гр.3-гр.2) : гр.2)
	31.12.2022	31.12.2023	на начало анализируемого периода (31.12.2022)	на конец анализируемого периода (31.12.2023)		
1. Чистые активы	17 035 085	17 494 235	45,3	45,6	+459 150	+2,7
2. Уставный капитал	1 580 000	1 580 000	4,2	4,1	-	-
3. Превышение чистых активов над уставным капиталом (стр.1-стр.2)	15 455 085	15 914 235	41,1	41,5	+459 150	+3

Чистые активы организации на последний день анализируемого периода намного (в 11,1 раза) превышают уставный капитал. Это положительно характеризует финансовое положение, полностью удовлетворяя требованиям нормативных актов к величине чистых активов организации. К тому же следует отметить увеличение чистых активов на 2,7% за последний год. Превышение чистых активов над уставным капиталом и в то же время их увеличение за период говорит о хорошем финансовом положении организации по данному признаку. На следующем графике наглядно представлена динамика чистых активов и уставного капитала организации.



1.3. Анализ финансовой устойчивости организации

1.3.1. Основные показатели финансовой устойчивости организации

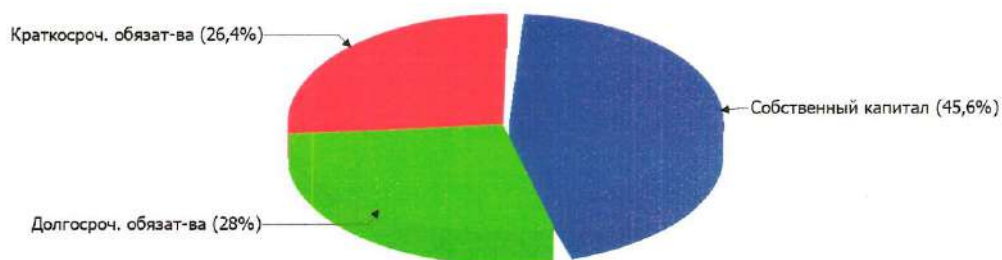
Показатель	Значение показателя		Изменение показателя (гр.3-гр.2)	Описание показателя и его нормативное значение
	31.12.2022	31.12.2023		
1. Коэффициент автономии	0,45	0,46	+0,01	Отношение собственного капитала к общей сумме капитала. нормальное значение: не менее 0,45 (оптимальное 0,55-0,7).
2. Коэффициент финансового левериджа	1,21	1,19	-0,02	Отношение заемного капитала к собственному. нормальное значение: 1,22 и менее (оптимальное 0,43-0,82).
3. Коэффициент обеспеченности собственными оборотными средствами	-2,27	-1,39	+0,88	Отношение собственных оборотных средств к оборотным активам. нормальное значение: 0,1 и более.
4. Индекс постоянного актива	1,84	1,7	-0,14	Отношение стоимости внеоборотных активов к величине собственного капитала организации.

Показатель	Значение показателя		Изменение показателя (гр.3-гр.2)	Описание показателя и его нормативное значение
	31.12.2022	31.12.2023		
5. Коэффициент покрытия инвестиций	0,9	0,74	-0,16	Отношение собственного капитала и долгосрочных обязательств к общей сумме капитала. нормальное значение: не менее 0,75.
6. Коэффициент маневренности собственного капитала	-0,84	-0,7	+0,14	Отношение собственных оборотных средств к источникам собственных средств. нормальное значение: 0,1 и более.
7. Коэффициент мобильности имущества	0,17	0,23	+0,06	Отношение оборотных средств к стоимости всего имущества. Характеризует отраслевую специфику организации.
8. Коэффициент мобильности оборотных средств	0,9	0,73	-0,17	Отношение наиболее мобильной части оборотных средств (денежных средств и финансовых вложений) к общей стоимости оборотных активов.
9. Коэффициент обеспеченности запасов	-339 659,93	-14 398,06	+325 261,87	Отношение собственных оборотных средств к стоимости запасов. нормальное значение: 0,5 и более.
10. Коэффициент краткосрочной задолженности	0,18	0,49	+0,31	Отношение краткосрочной задолженности к общей сумме задолженности.

Коэффициент автономии организации на 31.12.2023 составил **0,46**. Данный коэффициент характеризует степень зависимости организации от заемного капитала. Полученное здесь значение говорит о том, что доля собственного капитала в общем капитале организации составляет **46%**, соответствуя общепринятому критерию (нормальное значение: 0,45 и более, оптимальное 0,55-0,7). за последний год произошло незначительное повышение коэффициента автономии.

Ниже на диаграмме наглядно представлено соотношение собственного и заемного капитала организации:

Структура капитала организации на 31 декабря 2023 г.



на 31 декабря 2023 г. коэффициент обеспеченности собственными оборотными средствами составил **-1,39**, при этом на первый день анализируемого периода коэффициент обеспеченности собственными оборотными средствами был ниже **-2,27** (т.е. увеличение составило **0,88**). на 31.12.2023 значение коэффициента не удовлетворяет нормативному и находится в области критических значений.

в течение анализируемого периода коэффициент покрытия инвестиций уменьшился с **0,9** до **0,74** (т. е. **-0,16**). Значение коэффициента на последний день анализируемого периода (31.12.2023) ниже нормативного значения (доля собственного капитала и долгосрочных обязательств в общей сумме капитала организации составляет только **74%**).

на 31 декабря 2023 г. коэффициент обеспеченности материальных запасов составил **-14 398,06**. коэффициент обеспеченности материальных запасов за весь анализируемый период резко вырос (**+325 261,87**). на последний день анализируемого периода коэффициент обеспеченности материальных запасов имеет крайне неудовлетворительное значение.

Коэффициент краткосрочной задолженности ПАО "Новабев Групп" показывает на практически равное соотношение краткосрочной и долгосрочной задолженности (48,6% и 51,4% соответственно). При этом в течение анализируемого периода доля краткосрочной задолженности выросла на 31,1%.

1.3.2. Анализ финансовой устойчивости по величине излишка (недостатка) собственных оборотных средств

Показатель собственных оборотных средств (СОС)	Значение показателя		Излишек (недостаток)*	
	на начало анализируемого периода (31.12.2022)	на конец анализируемого периода (31.12.2023)	на 31.12.2022	на 31.12.2023
СОС1 (рассчитан без учета долгосрочных и краткосрочных пассивов)	-14 265 717	-12 166 358	-14 265 759	-12 167 203
СОС2 (рассчитан с учетом долгосрочных пассивов; фактически равен чистому оборотному капиталу, Net Working Capital)	2 680 191	-1 416 311	+2 680 149	-1 417 156
СОС3 (рассчитанные с учетом как долгосрочных пассивов, так и краткосрочной задолженности по кредитам и займам)	5 723 095	5 291 581	+5 723 053	+5 290 736

*Излишек (недостаток) СОС рассчитывается как разница между собственными оборотными средствами и величиной запасов и затрат.

Поскольку из трех вариантов расчета показателей покрытия запасов собственными оборотными средствами на 31.12.2023 положительное значение имеет только рассчитанный по последнему варианту (СОС3), финансовое положение организации по данному признаку можно характеризовать как неустойчивое. Более того два из трех показателей покрытия собственными оборотными средствами запасов за весь рассматриваемый период ухудшили свои значения.

1.4. Анализ ликвидности

1.4.1. Расчет коэффициентов ликвидности

Показатель ликвидности	Значение показателя		Изменение показателя (гр.3 - гр.2)	Расчет, рекомендованное значение
	31.12.2022	31.12.2023		
1. Коэффициент текущей (общей) ликвидности	1,75	0,86	-0,89	Отношение текущих активов к краткосрочным обязательствам. нормальное значение: не менее 2.
2. Коэффициент быстрой (промежуточной) ликвидности	1,75	0,86	-0,89	Отношение ликвидных активов к краткосрочным обязательствам. нормальное значение: 1 и более.
3. Коэффициент абсолютной ликвидности	1,58	0,62	-0,96	Отношение высоколиквидных активов к краткосрочным обязательствам. нормальное значение: не менее 0,2.

[На конец периода] при норме 2 коэффициент текущей (общей) ликвидности имеет значение **0,86**. Более того следует отметить отрицательную динамику показателя – за весь анализируемый период коэффициент снизился на **-0,89**.

Значение коэффициента быстрой (промежуточной) ликвидности также не соответствует норме – **0,86** при норме 1. Это свидетельствует о недостатке ликвидных активов (т. е. наличности и других активов, которые можно легко обратить в денежные средства) для погашения краткосрочной кредиторской задолженности.

Коэффициент абсолютной ликвидности имеет значение, соответствующее норме (**0,62**). Несмотря на это следует отметить, что за весь анализируемый период коэффициент снизился на **-0,96**.

1.4.2. Анализ соотношения активов по степени ликвидности и обязательств по сроку погашения

Активы по степени ликвидности	На конец отчетного периода, тыс. руб.	Прирост за анализ. период, %	Норм. соотношение	Пассивы по сроку погашения	На конец отчетного периода, тыс. руб.	Прирост за анализ. период, %	Излишек/недостаток платежей, средств тыс. руб., (гр.2 - гр.6)
A1. Высоколиквидные активы (ден. ср-ва + краткосрочные фин. вложения)	6 336 097	+11,7	≥	П1. Наиболее срочные обязательства (привлеченные средства) (текущ. кред. задолж.)	3 403 538	+6,5 раза	+2 932 559
A2. Быстрореализуемые активы (краткосрочная деб. задолженность)	2 391 843	+4 раза	>	П2. Среднесрочные обязательства (краткосроч. обязательства кроме текущ. кредит. задолж.)	6 741 562	+119,6	-4 349 719
A3. Медленно реализуемые активы (прочие оборот. активы)	849	+128,2	>	П3. Долгосрочные обязательства	10 750 047	-36,6	-10 749 198

Активы по степени ликвидности	На конец отчетного периода, тыс. руб.	Прирост за анализ. период, %	Норм. соотношение	Пассивы по сроку погашения	На конец отчетного периода, тыс. руб.	Прирост за анализ. период, %	Излишек/недостаток платеж. средств тыс. руб., (гр.2 - гр.6)
А4. Труднореализуемые активы (внеоборотные активы)	29 660 593	-5,2	≤	П4. Постоянные пассивы (собственный капитал)	17 494 235	+2,7	+12 166 358

Из четырех соотношений, характеризующих наличие ликвидных активов у организации, выполняется только одно. Организация способна погасить наиболее срочные обязательства за счет высоколиквидных активов (денежных средств и краткосрочных финансовых вложений), которых больше на 86,2%. В соответствии с принципами оптимальной структуры активов по степени ликвидности, краткосрочной дебиторской задолженности должно быть достаточно для покрытия среднесрочных обязательств (П2). В данном случае это соотношение не выполняется – у ПАО "Новабев Групп" недостаточно краткосрочной дебиторской задолженности (35% от необходимого) для погашения среднесрочных обязательств.

2. Анализ эффективности деятельности организации

2.1. Обзор результатов деятельности организации

Ниже в таблице приведены основные финансовые результаты деятельности ПАО "Новабев Групп" за год и аналогичный период прошлого года.

Как видно из "Отчета о финансовых результатах", за весь анализируемый период организация получила прибыль от продаж в размере 12 304 861 тыс. руб., что составило 96,1% от выручки. По сравнению с аналогичным периодом прошлого года прибыль от продаж выросла на 6 992 840 тыс. руб., или на 131,6%.

По сравнению с прошлым периодом в текущем увеличилась как выручка от продаж, так и расходы по обычным видам деятельности (на 7 044 381 и 51 541 тыс. руб. соответственно). Причем в процентном отношении изменение выручки (+122,3%) опережает изменение расходов (+11,5%)

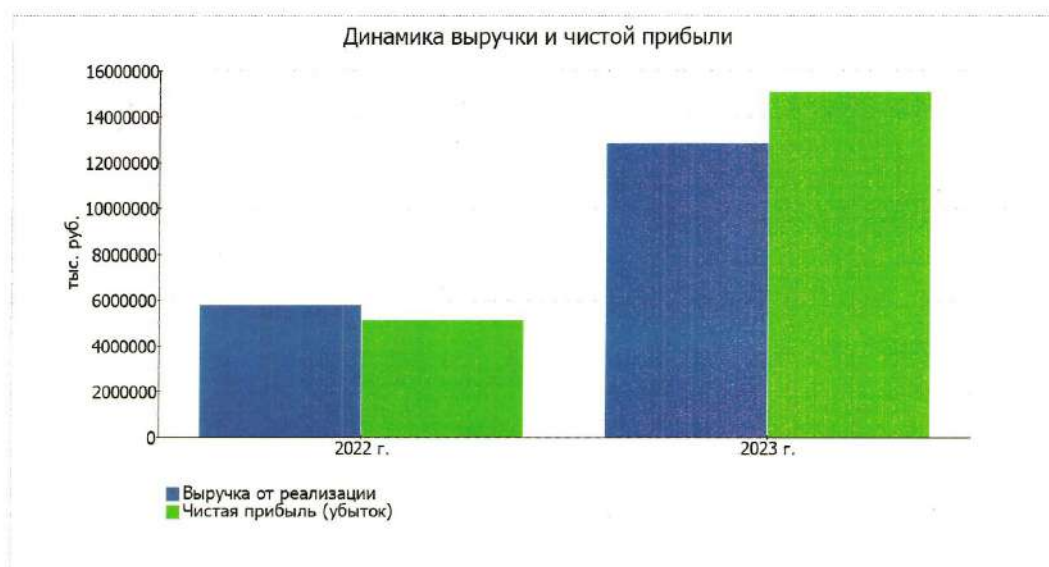
Изучая расходы по обычным видам деятельности, следует отметить, что организация как и в прошлом году учитывала общехозяйственные (управленческие) расходы в качестве условно-постоянных, относя их по итогам отчетного периода на счет реализации.

прибыль от прочих операций за весь анализируемый период составила 2 795 034 тыс. руб., что на 2 956 046 тыс. руб. больше, чем сальдо прочих доходов-расходов за аналогичный период прошлого года. При этом величина прибыли от прочих операций составляет 22,7% от абсолютной величины прибыли от продаж за анализируемый период.

Показатель	Значение показателя, тыс. руб.		Изменение показателя		Средне-годовая величина, тыс. руб.
	2022 г.	2023 г.	тыс. руб. (гр.3 - гр.2)	± % ((3-2) : 2)	
1. Выручка	5 760 475	12 804 856	+7 044 381	+122,3	9 282 666
2. Расходы по обычным видам деятельности	448 454	499 995	+51 541	+11,5	474 225
3. Прибыль (убыток) от продаж (1-2)	5 312 021	12 304 861	+6 992 840	+131,6	8 808 441
4. Прочие доходы и расходы, кроме процентов к уплате	1 493 737	4 519 710	+3 025 973	+3 раза	3 006 724

Показатель	Значение показателя, тыс. руб.		Изменение показателя		Средне-годовая величина, тыс. руб.
	2022 г.	2023 г.	тыс. руб. (гр.3 - гр.2)	± % ((3-2) : 2)	
5. ЕВИТ (прибыль до уплаты процентов и налогов) (3+4)	6 805 757	16 824 571	+10 018 814	+147,2	11 815 164
6. Проценты к уплате	1 654 749	1 724 676	+69 927	+4,2	1 689 713
7. Налог на прибыль, изменение налоговых активов и прочее	-31 437	-10 359	+21 078	↑	-20 898
8. Чистая прибыль (убыток) (5-6+7)	5 119 571	15 089 536	+9 969 965	+194,7	10 104 554
Справочно: Совокупный финансовый результат периода	5 119 571	15 089 536	+9 969 965	+194,7	10 104 554
Изменение за период нераспределенной прибыли (непокрытого убытка) по данным бухгалтерского баланса (измен. стр. 1370)	x	459 150	x	x	x

Изменение выручки наглядно представлено ниже на графике.



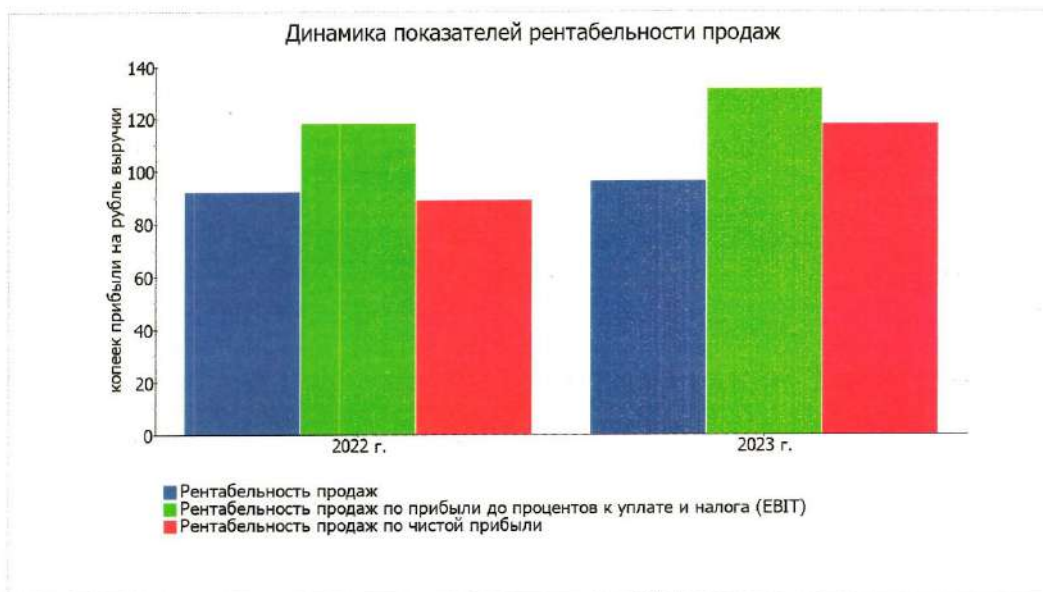
2.2. Анализ рентабельности

Показатели рентабельности	Значения показателя (в %, или в копейках с рубля)		Изменение показателя	
	2022 г.	2023 г.	коп., (гр.3 - гр.2)	± % ((3-2) : 2)
1. Рентабельность продаж (величина прибыли от продаж в каждом рубле выручки). нормальное значение для данной отрасли: 11% и более.	92,2	96,1	+3,9	+4,2
2. Рентабельность продаж по ЕБИТ (величина прибыли от продаж до уплаты процентов и налогов в каждом рубле выручки).	118,1	131,4	+13,3	+11,2
3. Рентабельность продаж по чистой прибыли (величина чистой прибыли в каждом рубле выручки). нормальное значение для данной отрасли: 6% и более.	88,9	117,8	+28,9	+32,6
Справочно: Прибыль от продаж на рубль, вложенный в производство и реализацию продукции (работ, услуг)	1 184,5	2 461,0	+1 276,5	+107,8
Коэффициент покрытия процентов к уплате (ICR), коэфф. нормальное значение: не менее 1,5.	4,1	9,8	+5,7	+137,2

Представленные в таблице показатели рентабельности за период с 01.01.2023 по 31.12.2023 имеют положительные значения как следствие прибыльной деятельности ПАО "Новабев Групп".

прибыль от продаж в анализируемом периоде составляет 96,1% от полученной выручки. Более того, имеет место рост рентабельности обычных видов деятельности по сравнению с данным показателем за аналогичный период года, предшествующего отчётному, (+3,9%).

Рентабельность, рассчитанная как отношение прибыли до налогообложения и процентных расходов (ЕБИТ) к выручке организации, за период с 01.01.2023 по 31.12.2023 составила 131,4%. Это значит, что в каждом рубле выручки ПАО "Новабев Групп" содержалось 131,4 коп. прибыли до налогообложения и процентов к уплате.



Далее в таблице представлены три основных показателя, характеризующие рентабельность использования вложенного в предпринимательскую деятельность капитала.

Показатель рентабельности	Значение показателя, %	Расчет показателя
	2023 г.	
Рентабельность собственного капитала (ROE)	87,4	Отношение чистой прибыли к средней величине собственного капитала. нормальное значение для данной отрасли: 9% и более.
Рентабельность активов (ROA)	39,7	Отношение чистой прибыли к средней стоимости активов. нормальное значение для данной отрасли: 5% и более.
Прибыль на задействованный капитал (ROCE)	54,1	Отношение прибыли до уплаты процентов и налогов (ЕБИТ) к собственному капиталу и долгосрочным обязательствам.
Рентабельность производственных фондов	648 477,5	Отношение прибыли от продаж к средней стоимости основных средств и материально-производственных запасов.
Справочно: Фондоотдача, коэфф.	8 806,6	Отношение выручки к средней стоимости основных средств.

[За последний период] каждый рубль собственного капитала организации принес **0,874** руб. чистой прибыли.

за последний год значение рентабельности активов, равное **39,7%**, можно характеризовать как вполне соответствующее нормальному.

2.3. Расчет показателей деловой активности (оборачиваемости)

Далее в таблице рассчитаны показатели оборачиваемости ряда активов, характеризующие скорость возврата вложенных в предпринимательскую деятельность средств, а также показатель оборачиваемости кредиторской задолженности при расчетах с поставщиками и подрядчиками.

Показатель оборачиваемости	Значение в днях	Коэфф. 2023 г.
	2023 г.	
Оборачиваемость оборотных средств (отношение средней величины оборотных активов к среднедневной выручке*; нормальное значение для данной отрасли: не более 408 дн.)	214	1,7
Оборачиваемость запасов (отношение средней стоимости запасов к среднедневной себестоимости проданных товаров; нормальное значение для данной отрасли: не более 4 дн.)	<1	1 127,4
Оборачиваемость дебиторской задолженности (отношение средней величины дебиторской задолженности к среднедневной выручке; нормальное значение для данной отрасли: 149 и менее дн.)	43	8,6
Оборачиваемость кредиторской задолженности (отношение средней величины кредиторской задолженности к среднедневной выручке)	56	6,5
Оборачиваемость активов (отношение средней стоимости активов к среднедневной выручке; нормальное значение для данной отрасли: 670 и менее дн.)	1 083	0,3
Оборачиваемость собственного капитала (отношение средней величины собственного капитала к среднедневной выручке)	492	0,7

* Приведен расчет показателя в днях. Значение коэффициента равно отношению 365 к значению показателя в днях.

Оборачиваемость активов за весь рассматриваемый период показывает, что акционерное общество получает выручку, равную сумме всех имеющихся активов за 1083 календарных дня.

3. Выводы по результатам анализа

3.1. Оценка ключевых показателей

По результатам проведенного анализа выделены и сгруппированы по качественному признаку основные показатели финансового положения и результатов деятельности ПАО "Новабев Групп" за весь рассматриваемый период.

В ходе анализа были получены следующие показатели, исключительно хорошо характеризующие финансовое положение и результаты деятельности организации:

- чистые активы превышают уставный капитал, к тому же они увеличились за анализируемый период;
- полностью соответствует нормативному значению коэффициент абсолютной ликвидности;
- чиста прибыль составляет значительный процент от совокупной стоимости активов организации (39,7% за последний год);
- за 2023 год получена прибыль от продаж (12 304 861 тыс. руб.), причем наблюдалась положительная динамика по сравнению с аналогичным периодом прошлого года (+6 992 840 тыс. руб.);
- прибыль от финансово-хозяйственной деятельности за последний год составила 15 089 536 тыс. руб. (+9 969 965 тыс. руб. по сравнению с аналогичным периодом прошлого года);
- рост прибыли до процентов к уплате и налогообложения (ЕБИТ) на рубль выручки ПАО "Новабев Групп" (+13,3 коп. к 118,1 коп. с рубля выручки за аналогичный период прошлого года).

С хорошей стороны финансовое положение и результаты деятельности организации характеризуют следующие показатели:

- доля собственного капитала в активах организации составляет **46%**, что укладывается в норму;
- рост рентабельности продаж (**+3,9** процентных пункта от рентабельности **92,2%** за аналогичный период года, предшествующего отчетному);
- изменение собственного капитала практически равно общему изменению активов организации.

Приведенные ниже 3 показателя финансового положения организации имеют отрицательные значения:

- коэффициент быстрой (промежуточной) ликвидности не укладывается в нормативное значение;
- коэффициент покрытия инвестиций ниже нормы (доля собственного капитала и долгосрочных обязательств составляет только **74%** от общего капитала организации);
- неустойчивое финансовое положение по величине собственных оборотных средств.

С критической стороны финансовое положение организации характеризуют такие показатели:

- на 31.12.2023 значение коэффициента обеспеченности собственными оборотными средствами, равное **-1,39**, не удовлетворяет нормативному и находится в области критических значений;
- значительно ниже нормы коэффициент текущей (общей) ликвидности.

Показателем, имеющим значение на границе норматива, является следующий – не в полной мере соблюдается нормальное соотношение активов по степени ликвидности и обязательств по сроку погашения.

3.2. Рейтинговая оценка финансового состояния организации

Финансовые результаты	Финансовое положение									
	AAA	AA	A	BVB	BB	B	CCC	CC	C	D
отличные (AAA)	*	*	*	*	*	V	*	*	*	*
очень хорошие (AA)						*				
хорошие (A)						*				
положительные (BVB)						*				
нормальные (BB)						*				
удовлетворительные (B)						*				
неудовлетворительные (CCC)						*				
плохие (CC)						*				
очень плохие (C)						*				
критические (D)						*				

Итоговый рейтинг
финансового состояния
ПАО "Новабев Групп":

BVB

(положительное)

Оценив значение показателей ПАО "Новабев Групп" на конец анализируемого периода, а также их динамики в течение периода и прогноза на ближайший год, сделаны следующие выводы. Баллы финансового положения и результатов деятельности организации составили **-0,05** и **+1,65** соответственно. То есть финансовое положение характеризуется как удовлетворительное; финансовые результаты – как отличные. На основе этих двух оценок получена итоговая рейтинговая оценка финансового состояния предприятия, которая составила **BVB** – положительное состояние.

Рейтинг "BVB" говорит о положительном финансовом состоянии организации, ее способности отвечать по своим обязательствам в краткосрочной перспективе. Имеющие такой рейтинг организации относятся к категории заемщиков, для которых вероятность получения кредитов высока (хорошая кредитоспособность).

Следует обратить внимание на то, что данный рейтинг составлен по исходным данным за последний год. Однако для получения достоверного результата необходим анализ минимум за 2-3 года.

ПРИЛОЖЕНИЕ №2. КОПИИ ДОКУМЕНТОВ, ДАЮЩИЕ ПРАВО НА ПРОВЕДЕНИЕ ОЦЕНКИ



**САМОРЕГУЛИРУЕМАЯ
ОРГАНИЗАЦИЯ
ОЦЕНЩИКОВ**

<http://sroarmo.ru>

 @sroarmo
 @sroarmo
 +SroarmoRus
 NP ARMO

СВИДЕТЕЛЬСТВО О ЧЛЕНСТВЕ В САМОРЕГУЛИРУЕМОЙ ОРГАНИЗАЦИИ ОЦЕНЩИКОВ

Некоммерческое партнерство «САМОРЕГУЛИРУЕМАЯ ОРГАНИЗАЦИЯ ОЦЕНЩИКОВ АССОЦИАЦИИ РОССИЙСКИХ МАГИСТРОВ ОЦЕНКИ» включено в Единый государственный реестр саморегулируемых организаций оценщиков 4 июля 2007 года за №0002

Слесарева Надежда Петровна

ИНН 504007860133

НОМЕР СВИДЕТЕЛЬСТВА
3336-21

ДАТА ВЫДАЧИ
22.06.2021

Срок действия настоящего
свидетельства 3 года



ПРИМЕЧАНИЕ:
Проверьте членство в реестре

Является членом НП «АРМО», включен (а) в реестр членов 22.06.2021, регистрационный номер 2132 и на основании Федерального закона №135-ФЗ от 29.07.1998 г. «Об оценочной деятельности в Российской Федерации» может осуществлять оценочную деятельность самостоятельно, занимаясь частной практикой, а также на основании трудового договора между оценщиком и юридическим лицом, которое соответствует условиям, установленным федеральным законодательством, по направлениям, указанным в квалификационном аттестате.

Сведения о квалификационных аттестатах

Номер 019363-3 от 17.05.2021 по направлению «Оценка бизнеса», срок действия до 17.05.2024

Номер 019365-2 от 17.05.2021 по направлению «Оценка движимого имущества», срок действия до 17.05.2024

Номер 019364-1 от 17.05.2021 по направлению «Оценка недвижимости», срок действия до 17.05.2024



Генеральный директор
НП «АРМО»
Е.В. Петровская





РОСГОССТРАХ

ПОЛИС №79/2024/СП134/765

страхования ответственности оценщика

Настоящий Полис выдан в подтверждение того, что заключен Договор страхования ответственности оценщика № 79/2024/СП134/765 от 26.02.2024г. (далее - Договор) в соответствии с Правилами страхования ответственности оценщиков и юридических лиц, заключающих договоры на проведение оценки (типовых (единых)) №134 ПАО СК «Росгосстрах» в редакции, действующей на дату заключения Договора, и на основании Заявления на страхование.

СТРАХОВАТЕЛЬ:	Слесарева Надежда Петровна (ИНН 504007860133)
ОБЩАЯ СТРАХОВАЯ СУММА ПО ДОГОВОРУ, РУБ.:	30 000 000 (Тридцать миллионов) рублей
ЛИМИТ ВОЗМЕЩЕНИЯ НА ОДИН СТРАХОВОЙ СЛУЧАЙ, РУБ.:	30 000 000 (Тридцать миллионов) рублей
ФРАНШИЗА, РУБ.:	Не установлена
ПОРЯДОК УПЛАТЫ СТРАХОВОЙ ПРЕМИИ:	Единовременно, безналичным платежом
СРОК ДЕЙСТВИЯ ДОГОВОРА (СРОК СТРАХОВАНИЯ):	с «21» марта 2024 г. по «20» марта 2025 г.
ОБЪЕКТ СТРАХОВАНИЯ:	<p>Объектом страхования являются имущественные интересы Страхователя, связанные с риском ответственности Страхователя по обязательствам, возникающим вследствие причинения ущерба заказчику, заключившему договор на проведение оценки, и (или) третьим лицам в результате осуществления Страхователем оценочной деятельности.</p> <p>Страховым случаем является установленный вступившим в законную силу решением суда (арбитражного суда) или признанный Страховщиком факт причинения ущерба действиями (бездействиями) Страхователя в результате нарушения требований федеральных стандартов оценки, стандартов и правил оценочной деятельности, установленных саморегулируемой организацией оценщиков, членом которой являлся Страхователь на момент причинения ущерба.</p> <p>Возмещение ущерба, причиненного в течение срока действия Договора страхования, производится в течение срока исковой давности, установленного законодательством Российской Федерации на дату заключения Договора страхования, но не более трех лет.</p> <p>Достоверность величины рыночной или иной стоимости объекта оценки, установленной в отчете об оценке, устанавливается вступившим в законную силу решением суда (арбитражного суда).</p> <p>Под фактом причинения ущерба (вреда) понимается наступление событий при условии, что:</p> <ol style="list-style-type: none"> 1. Действия (бездействия), приведшие к причинению ущерба, были допущены в пределах срока действия договора страхования и в пределах территории страхования. Территорией страхования считается территория Российской Федерации. 2. Датой действия (бездействия), приведшего к причинению ущерба, считается дата составления отчета об оценке. 3. Ущерб Выгодоприобретателям в результате осуществления оценочной деятельности был причинен в пределах территории страхования, а также в пределах срока действия договора страхования. 4. Выгодоприобретателями предъявлено обоснованное требование о возмещении ущерба в соответствии с законодательством РФ. 5. На момент совершения действия (бездействия), приведшего к причинению ущерба, оценщик удовлетворял требованиям законодательства Российской Федерации, предъявляемым к оценщикам.
СТРАХОВОЙ СЛУЧАЙ:	
СТРАХОВАЯ ПРЕМИЯ:	<p>Страховая премия уплачивается в соответствии с условиями Договора.</p> <p>Настоящим подтверждаем, что страховая премия оплачена, Договор страхования вступил в действие.</p>

Страховщик:
ПАО СК «Росгосстрах»
 Директор по ключевым проектам развития
 корпоративных продаж УП по г. Москва ДБМР


 (Комарницкая М.И.)
 М.П.
 «26» февраля 2024г.

Страхователь:
Слесарева Надежда Петровна


 (Слесарева Н.П.)

РОСГОССТРАХ

ПОЛИС № 112/2024/СП134/765 СТРАХОВАНИЯ ОТВЕТСТВЕННОСТИ ЮРИДИЧЕСКОГО ЛИЦА, ЗАКЛЮЧАЮЩЕГО ДОГОВОРЫ НА ПРОВЕДЕНИЕ ОЦЕНКИ

Настоящий Полис выдан в подтверждение того, что заключен Договор страхования ответственности юридического лица, заключающего договоры на проведение оценки № 112/2024/СП134/765 от 20 марта 2024 г. (далее - Договор) в соответствии с Правилами страхования ответственности оценщиков и юридических лиц, заключающих договоры на проведение оценки (типовых (единых)) №134 ПАО СК «Росгосстрах» в редакции, действующей на дату заключения Договора, и на основании Заявления на страхование.

СТРАХОВАТЕЛЬ:	Общество с ограниченной ответственностью «Оценка Бизнеса и Консалтинг» (ООО «ОБИКС») (ИНН 7732504030)
ЮРИДИЧЕСКИЙ АДРЕС:	125212, г. Москва, ул. Адмирала Макарова, д. 8, стр. 1
ОБЩАЯ СТРАХОВАЯ СУММА:	500 050 000 (Пятьсот миллионов пятьдесят тысяч) рублей
ЛИМИТ ВОЗМЕЩЕНИЯ НА ОДИН СТРАХОВОЙ СЛУЧАЙ:	500 050 000 (Пятьсот миллионов пятьдесят тысяч) рублей
ФРАНШИЗА:	Не установлена
ПОРЯДОК УПЛАТЫ СТРАХОВОЙ ПРЕМИИ:	Согласно п. 6.2 Договора
СРОК ДЕЙСТВИЯ ДОГОВОРА (СРОК СТРАХОВАНИЯ):	с «04» апреля 2024 г. по «03» апреля 2025 г.
ОБЪЕКТ СТРАХОВАНИЯ:	<p>Объектом страхования являются имущественные интересы Страхователя, связанные с риском:</p> <ul style="list-style-type: none"> - ответственности за нарушение договора на проведение оценки; - ответственности за причинение вреда имуществу третьих лиц в результате нарушения требований Федерального закона от 29 июля 1998 г. № 135-ФЗ «Об оценочной деятельности в Российской Федерации», федеральных стандартов оценки, иных нормативных правовых актов Российской Федерации в области оценочной деятельности, стандартов и правил оценочной деятельности.
СТРАХОВОЙ СЛУЧАЙ:	<p>Страховым случаем является установленный вступившим в законную силу решением суда (арбитражного суда) или признанный Страховщиком факт причинения действиями (бездействия) Страхователя и (или) оценщика, заключившего со Страхователем трудовой договор:</p> <ul style="list-style-type: none"> - ущерба в результате нарушения договора на проведения оценки; - вреда имуществу третьих лиц в результате нарушения требований Федерального закона от 29.07.1998 г. № 135-ФЗ «Об оценочной деятельности в Российской Федерации», федеральных стандартов оценки, иных нормативных правовых актов Российской Федерации в области оценочной деятельности, стандартов и правил оценочной деятельности. <p>Возмещение ущерба, причиненного в течение срока действия Договора страхования, производится в течение срока исковой давности, установленного законодательством Российской Федерации на дату заключения Договора страхования, но не более трех лет.</p> <p>Под фактом причинения ущерба (вреда) понимается наступление событий, при условии, что:</p> <ol style="list-style-type: none"> 1. Действие (бездействие), приведшее к причинению ущерба, было допущено в пределах срока действия договора страхования и в пределах территории страхования. Территорией страхования считается территория Российской Федерации. 2. Датой действия (бездействия), приведшего к причинению ущерба, считается дата составления отчета об оценке. 3. Ущерб Выгодоприобретателям в результате осуществления оценочной деятельности был причинен в пределах территории страхования, а также в пределах срока действия договора страхования. 4. Выгодоприобретателями предъявлено обоснованное требование о возмещении ущерба в соответствии с законодательством РФ. 5. На момент совершения действия (бездействия), приведшего к причинению ущерба, оценщик удовлетворял требованиям законодательства Российской Федерации, предъявляемым к оценщикам.
СТРАХОВАЯ ПРЕМИЯ:	<p>Страховая премия уплачивается в соответствии с условиями Договора.</p> <p>Настоящим подтверждаем, что страховая премия оплачена, Договор страхования вступил в действие.</p>

Страховщик:
ПАО СК «Росгосстрах»
Директор по ключевым проектам развития
корпоративных продаж УП по г. Москва ДБМР


(подпись) М.П.
«20» марта 2024 г.

(Комарницкая М.И.)

Страхователь:
Общество с ограниченной ответственностью
«Оценка Бизнеса и Консалтинг» (ООО «ОБИКС»)
Генеральный директор


(подпись) М.П.
(Слущкий Д.Е.)

ПРОШУРОВАНО, ПРОНУМЕРОВАНО
И СКРЕПЛЕНО ПЕЧАТЬЮ

66
(*шестоват шесть*) ЛИСТОВ.

Смирнов Д.Е.

Ф.И.О.

ПОЛНОСТЬ

